

Zarządzenie Nr 16/2026
Wójta Gminy Nowy Kawęczyn
z dnia 31 marca 2026 r.

**w sprawie przedłożenia Radzie Gminy w Nowym Kawęczynie oraz
Regionalnej Izbie Obrachunkowej w Łodzi sprawozdania rocznego
z wykonania budżetu Gminy Nowy Kawęczyn za 2025 rok**


Na podstawie art. 267 ustawy z 27 sierpnia 2009 roku o finansach publicznych (Dz. U. z 2025 r. poz. 1483; zm.: Dz. U. z 2025 r. poz. 39, poz. 1844 i poz. 1846.), Wójt Gminy Nowy Kawęczyn zarządza co następuje:

§ 1. Przedstawia się Radzie Gminy w Nowym Kawęczynie oraz Regionalnej Izbie Obrachunkowej w Łodzi:

- 1) sprawozdanie roczne z wykonania budżetu Gminy Nowy Kawęczyn za 2025 rok zgodnie z załącznikiem Nr 1 do niniejszego zarządzenia;.
- 2) informację roczną o stanie mienia Gminy Nowy Kawęczyn za 2025 rok zgodnie z załącznikiem Nr 2 do niniejszego zarządzenia;
- 3) sprawozdanie z wykonania Wieloletniej Prognozy Finansowej Gminy Nowy Kawęczyn oraz przedsięwzięć za 2025 rok zgodnie z załącznikiem Nr 3 do niniejszego zarządzenia;
- 4) sprawozdanie z wykonania rocznego planu finansowego Gminnej Biblioteki Publicznej w Nowym Kawęczynie za 2025 rok, zgodnie z załącznikiem Nr 4 do niniejszego zarządzenia.

§ 2. Zarządzenie wchodzi w życie z dniem podpisania i podlega ogłoszeniu w Biuletynie Informacji Publicznej.

Wójt Gminy Nowy Kawęczyn
Włodzimierz Ciok



Informacja z wykonania budżetu Gminy Nowy Kawęczyn za 2025 rok.

do Zarządzenia Nr 16/2026
Wójta Gminy Nowy Kawęczyn
z dnia 31 marca 2026 r.

1. Wprowadzenie

Budżet Gminy w Nowy Kawęczynie w 2025 roku uchwalony został uchwałą Rady Gminy w Nowym Kawęczynie nr VIII/58/2024 z dnia 30.12.2024 roku.

Sprawozdanie z wykonania budżetu Gminy Nowy Kawęczyn zostało sporządzone zgodnie z ustawą o finansach publicznych i obejmuje:

- informację opisową dotyczącą wykonania budżetu Gminy;
- informację liczbową - dane ze sprawozdawczości budżetowej w szczególności nie mniejszej niż w uchwale budżetowej, w tej części zawarto m.in.:

- dochody i wydatki budżetu jednostki samorządu terytorialnego w szczególności określonej jak w uchwale budżetowej;
- zmiany w planie wydatków na realizację programów finansowanych z udziałem środków, o których mowa w art. 5 ust. 1 pkt 2 i 3, dokonane w trakcie roku budżetowego;
- stopień zaawansowania realizacji programów wieloletnich.

2. Informacja opisowa dotycząca wykonania budżetu Gminy Nowy Kawęczyn za 2025 rok

2.1. PLANOWANIE BUDŻETU

Budżet Gminy Nowy Kawęczyn w 2025 roku, który został przyjęty uchwałą Rady Gminy w Nowym Kawęczynie nr VIII/58/2024 z dnia 30.12.2024 roku, zakładał:

- uzyskanie dochodów w kwocie 33 223 088,20 zł;
- realizację wydatków na poziomie 35 551 000,55 zł;
- pozyskanie przychodów w kwocie 3 052 991,72 zł;
- realizację rozchodów na poziomie 725 079,37 zł.

Różnica między planem dochodów a planem wydatków wynosiła 2 327 912,35 zł i stanowiła planowany deficyt budżetu Gminy Nowy Kawęczyn na 2025 rok.

W 2025 roku dokonano łącznie 25 zmian budżetu uchwałami Rady Gminy w Nowym Kawęczynie, oraz Zarządzeniami Wójta Gminy Nowy Kawęczyn, co przedstawia tabela poniżej.

Tabela 1: Wprowadzone zmiany w budżecie w 2025 roku.

Lp.	Data Wejścia w życie	Numer	Wydatki	Dochody	Przychody	Rozchody
1.	29.01.2025	Zarządzenie nr 3/2025	0,00	0,00	0,00	0,00
2.	20.03.2025	IX/80/2025	775 426,51	322 297,40	453 129,11	0,00
3.	31.03.2025	Zarządzenie 11/2025	165 463,15	165 463,15	0,00	0,00
4.	22.04.2025	Zarządzenie nr 16/2025	414 085,19	414 085,19	0,00	0,00
5.	23.04.2025	Zarządzenie nr 21/2025	0,00	0,00	0,00	0,00
6.	5.05.2025	Zarządzenie nr 23/2025	2 500,00	2 500,00	0,00	0,00
7.	21.05.2025	Zarządzenie nr 28/2025	15 200,00	15 200,00	0,00	0,00
8.	30.05.2025	X/86/2025	87 298,76	191 354,78	-104 056,02	0,00
9.	30.05.2025	Zarządzenie nr 32/2025	28 426,66	28 426,66	0,00	0,00
10.	4.06.2025	Zarządzenie nr 36/2025	26 519,00	26 519,00	0,00	0,00
11.	26.06.2025	XI/92/2025	828 428,78	1 084 604,00	-256 175,22	0,00
12.	27.06.2025	Zarządzenie nr 43/2025	-16 263,34	-16 263,34	0,00	0,00
13.	25.07.2025	XII/95/2025	767 052,41	171 202,84	595 849,57	0,00
14.	19.08.2025	Zarządzenie Nr 53/2025	305 201,01	305 201,01	0,00	0,00
15.	18.09.2025	XIII/100/2025	200 432,56	1 121 857,01	-921 424,45	0,00
16.	2.10.2025	XIV/102/2025	0,00	0,00	0,00	0,00
17.	10.10.2025	Zarządzenie Nr 66/2025	704 495,23	704 495,23	0,00	0,00
18.	24.10.2025	Zarządzenie 68/2025	28 498,00	28 498,00	0,00	0,00
19.	6.11.2025	XV/109/2025	-248 874,50	239 468,81	-488 343,31	0,00
20.	20.11.2025	Zarządzenie Nr 73/2025	-7 850,00	-7 850,00	0,00	0,00
21.	1.12.2025	Zarządzenie nr 79/2025	5 167,00	5 167,00	0,00	0,00
22.	19.12.2025	XVI/119/2025	-433 109,47	384 352,03	-1 090 101,82	-272 640,32
23.	19.12.2025	Zarządzenie Nr 83/2025	0,00	0,00	0,00	0,00
24.	30.12.2025	XVII/123/2025	-646 536,01	-516,00	-646 020,01	0,00
25.	31.12.2025	Zarządzenie Nr 87/2025	0,00	0,00	0,00	0,00

W wyniku wprowadzonych zmian w 2025 roku:

- plan dochodów zwiększył się o 5 186 062,77 zł do kwoty 38 409 150,97 zł
- plan wydatków zwiększył się o 3 001 560,94 zł do kwoty 38 552 561,49 zł;
- plan przychodów zmniejszył się o 2 457 142,15 zł do kwoty 595 849,57 zł;
- plan rozchodów zmniejszył się o 272 640,32 do kwoty 452 439,05 zł.

Na dzień 31.12.2025 roku budżet Gminy Nowy Kawęczyn zamknął się planowanym deficytem w kwocie 143 410,52 zł stanowiącym różnicę między planem dochodów a planem wydatków.

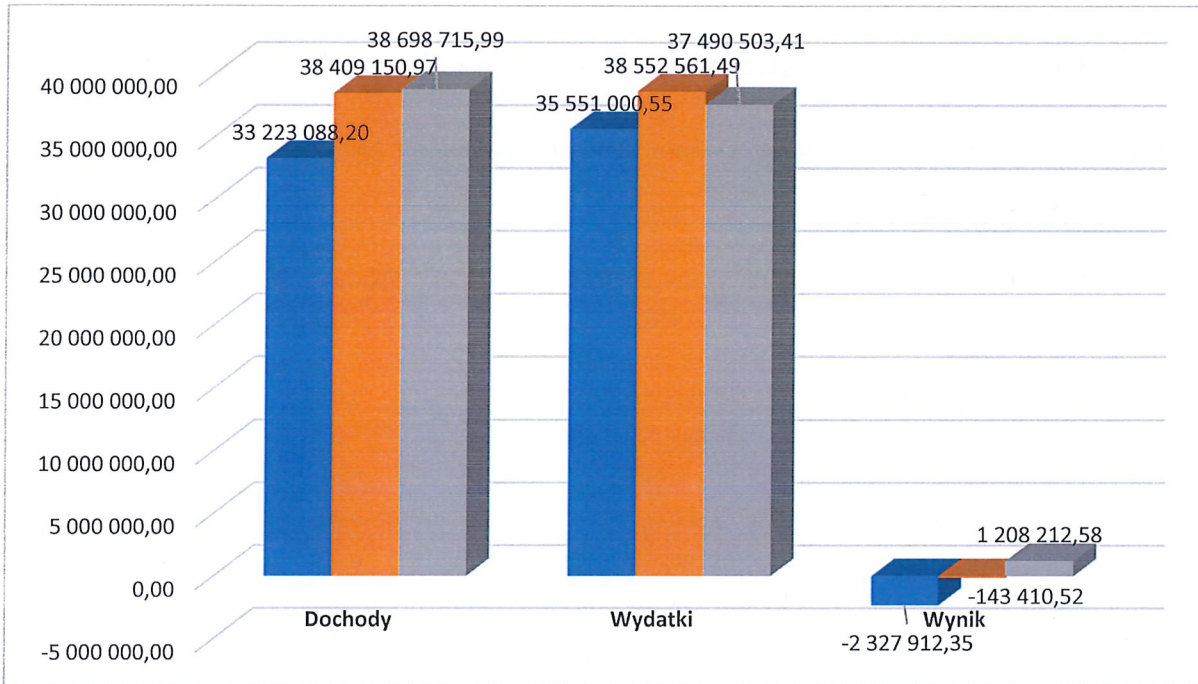
2.2. DANE OGÓLNE

Syntetyczne zestawienie wartości dochodów, wydatków oraz wyniku finansowego wg planu na dzień 1 stycznia 2025 roku, planu na dzień 31 grudnia 2025 roku oraz wykonania za 2025 roku ujęto w ramach poniższej tabeli.

Tabela 2: Podstawowe dane budżetowe.

Wyszczególnienie	Plan na 01.01.2025	Plan na 31.12.2025	Wykonanie	Realizacja planu po zmianach
Dochody	33 223 088,20	38 409 150,97	38 698 715,99	100,75%
Wydatki	35 551 000,55	38 552 561,49	37 490 503,41	97,25%
Wynik	-2 327 912,35	-143 410,52	1 208 212,58	

Wykres 1: Realizacja budżetu Gminy Nowy Kawęczyn w 2025 roku.



2.3. DOCHODY OGÓŁEM

Dochody budżetu Gminy w 2025 roku wyniosły 38 698 715,99 zł, a ich realizacja stanowiła 100,75 % planu wynoszącego 38 409 150,97 zł. Realizację planu dochodów w 2025 roku przedstawiają tabele poniżej.

Tabela 3: Realizacja planu dochodów w 2025 roku w Gminie Nowy Kawęczyn.

Wyszczególnienie	Plan na 01.01.2025	Plan na 31.12.2025	Wykonanie	Realizacja planu po zmianach	Udział
Dochody bieżące	24 386 005,99	28 478 789,46	29 031 822,35	101,94%	75,02%
Dochody majątkowe	8 837 082,21	9 930 361,51	9 666 893,64	97,35%	24,98%
Razem dochody ogółem	33 223 088,20	38 409 150,97	38 698 715,99	100,75%	100,00%

Wykres 2: Dochody budżetu Gminy Nowy Kawęczyn w 2025 roku

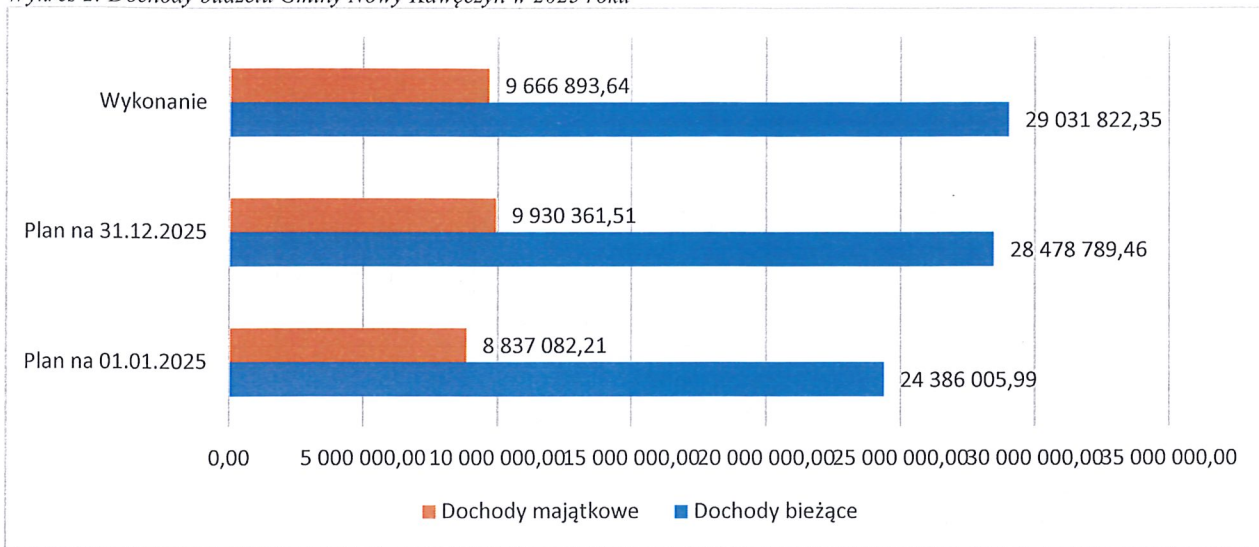


Tabela 4: Realizacja planu dochodów w 2025 roku w Gminie Nowy Kawęczyn według działów klasyfikacji budżetowej.

Dział	Wyszczególnienie	Plan na 1.01.2025 r.	Plan na 31.12.2025 r.	Wykonanie	Realizacja planu po zmianach	Udział
010	Rolnictwo i łowiectwo	8 003 500,00	9 148 708,61	9 148 168,95	99,99%	23,64%
100	Górnictwo i kopalnictwo	25 000,00	21 481,30	21 481,30	100,00%	0,06%
400	Wytwarzanie i zaopatrywanie w energię elektryczną, gaz i wodę	453 600,00	691 020,00	732 804,71	106,05%	1,89%
600	Transport i łączność	91 200,00	456 151,32	915 032,29	200,60%	2,36%
700	Gospodarka mieszkaniowa	750 125,21	790 163,51	169 108,36	21,40%	0,44%
750	Administracja publiczna	76 111,00	1 975 823,78	2 081 576,56	105,35%	5,38%
751	Urzędy naczelnych organów władzy państwowej, kontroli i ochrony prawa oraz sądownictwa	720,00	52 275,00	51 900,00	99,28%	0,13%
752	Obrona narodowa	0,00	290 000,00	275 427,90	94,98%	0,71%
756	Dochody od osób prawnych, od osób fizycznych i od innych jednostek nieposiadających osobowości prawnej oraz wydatki związane z ich poborem	17 036 279,61	17 279 014,61	17 238 080,02	99,76%	44,54%
758	Różne rozliczenia	3 728 996,38	3 847 123,94	3 847 123,94	100,00%	9,94%
801	Oświata i wychowanie		50 779,40	239 951,48	472,54%	0,62%
851	Ochrona zdrowia	60 000,00	60 000,00	63 026,41	105,04%	0,16%
852	Pomoc społeczna	226 884,00	216 344,15	206 150,15	95,29%	0,53%
854	Edukacyjna opieka wychowawcza		6 284,00	1 272,96	20,26%	0,00%
855	Rodzina	1 294 515,00	1 837 529,21	1 946 808,27	105,95%	5,03%
900	Gospodarka komunalna i ochrona środowiska	1 213 100,00	1 423 395,14	1 497 745,69	105,22%	3,87%
921	Kultura i ochrona dziedzictwa narodowego	263 057,00	263 057,00	263 057,00	100,00%	0,68%
Ogółem:		33 223 088,20	38 409 150,97	38 698 715,99	100,75%	100,00%

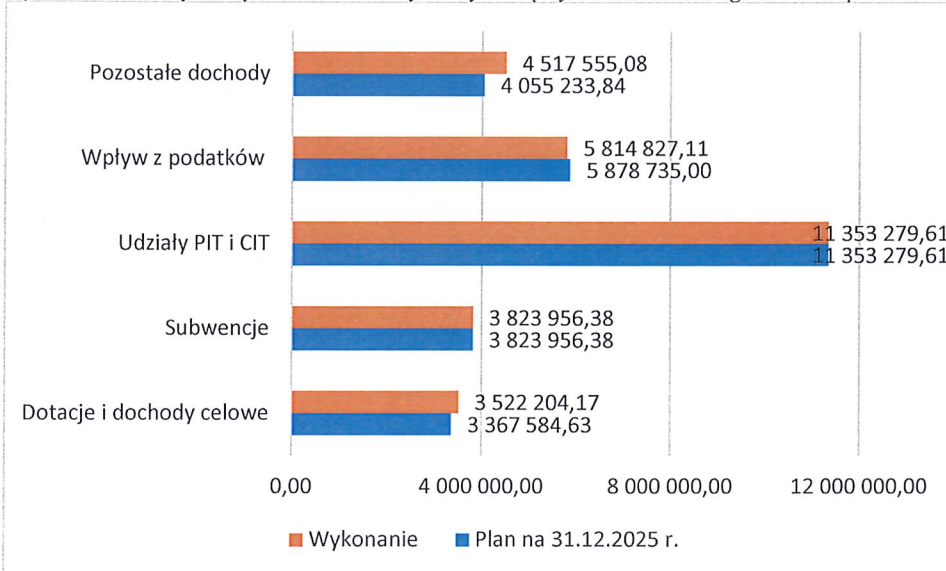
2.4. DOCHODY BIEŻĄCE

W strukturze dochodów znaczący udział odgrywiają dochody bieżące, które w 2025 roku zostały wykonane na poziomie 29 031 822,35 zł, tj. w 101,94 % w stosunku do planu wynoszącego 28 478 789,46 zł. Wartości zrealizowanych dochodów bieżących 2025 roku według głównych źródeł przedstawia poniżej tabela.

Tabela 5: Realizacja planu dochodów bieżących w 2025 roku w Gminie Nowy Kawęczyn

Wyszczególnienie	Plan na 31.12.2025 r.	Wykonanie	Realizacja planu po zmianach	Udział
Dotacje i dochody celowe	3 367 584,63	3 522 204,17	104,59%	12,13%
Subwencje	3 823 956,38	3 823 956,38	100,00%	13,17%
Udziały PIT i CIT	11 353 279,61	11 353 279,61	100,00%	39,11%
Wpływ z podatków	5 878 735,00	5 814 827,11	98,91%	20,03%
Pozostałe dochody	4 055 233,84	4 517 555,08	111,40%	15,56%
	28 478 789,46	29 031 822,35	101,94%	100,00%

Wykres 3: Dochody bieżące budżetu Gminy Nowy Kawęczyn w 2025 roku wg źródeł ich pochodzenia.



2.4.1. DOTACJE I DOCHODY CELOWE

Biorąc pod uwagę podział dochodów bieżących wg źródeł ich pochodzenia znaczący udział w 2025 roku stanowiły dochody o charakterze celowym, które JST otrzymuje od podmiotów zewnętrznych. W 2025 roku środki te zostały zaplanowane w kwocie 3 367 584,63 zł z kolei zrealizowane na poziomie 3 522 204,17 zł, co stanowi 104,59 % realizacji planu, przy czym:

- Dotacje celowe otrzymane z budżetu państwa na realizację zadań bieżących z zakresu administracji rządowej oraz innych zadań zleconych gminie ustawami wyniosły 2 597 370,53 zł;
- Dotacja celowa otrzymana z budżetu państwa na realizację własnych zadań bieżących gmin (związków gmin, związków powiatowo-gminnych), wyniosły 264 208,31 zł;
- Dotacja celowa w ramach programów finansowanych z udziałem środków europejskich oraz środków, o których mowa w art. 5 ust. 3 pkt 5 lit. a i b ustawy, lub płatności w ramach budżetu środków europejskich, realizowanych przez jednostki samorządu terytorialnego, wyniosły 122 125,67 zł;
- Dotacja celowa w ramach programów finansowanych z udziałem środków europejskich oraz środków, o których mowa w art. 5 ust. 3 pkt 5 lit. a i b ustawy, lub płatności w ramach budżetu środków europejskich, realizowanych przez jednostki samorządu terytorialnego, wyniosły 182 375,52 zł;
- Środki z Funduszu Pomocy na finansowanie lub dofinansowanie zadań bieżących w zakresie pomocy obywatelom Ukrainy dla jednostki sektora finansów publicznych, wyniosły 23 167,56 zł;
- Środki otrzymane z państwowych funduszy celowych na realizację zadań bieżących jednostek sektora finansów publicznych, wyniosły 167 832,00 zł;
- Dochody jednostek samorządu terytorialnego związane z realizacją zadań z zakresu administracji rządowej oraz innych zadań zleconych ustawami, wyniosły 2 090,42 zł;
- Środki otrzymane od pozostałych jednostek zaliczanych do sektora finansów publicznych na realizację zadań bieżących jednostek zaliczanych do sektora finansów publicznych, wyniosły 118 500,00 zł;
- Dotacja celowa otrzymana z tytułu pomocy finansowej udzielanej między jednostkami samorządu terytorialnego na dofinansowanie własnych zadań bieżących, wyniosły 44 534,16 zł.

2.4.2. SUBWENCJA OGÓLNA I ŚRODKI NA UZUPEŁNIENIE DOCHODÓW GMIN

Dochody z subwencji w 2025 roku zostały zaplanowane na poziomie 3 823 956,38 zł, natomiast zrealizowane w kwocie 3 823 956,38 zł, co stanowi 100,00% realizacji planu, przy czym:

- dochody z subwencji ogólnej wyniosły 3 292 287,57 zł;
- środki na uzupełnienie dochodów gminy, wyniosły 531 668,81 zł

2.4.3. UDZIAŁY W PODATKACH STANOWIĄCYCH DOCHÓD BUDŻETU PAŃSTWA

Udziały w podatkach stanowiących dochód budżetu państwa zaplanowane zostały w kwocie 11 353 279,61 zł, zaś zrealizowane w 2025 roku w kwocie 11 353 279,61 zł, co stanowi 100,00 % realizacji planu, przy czym:

- dochody z tytułu wpływów z podatku od osób prawnych wyniosły 713 479,81 zł;

- dochody z tytułu wpływów z podatku od osób fizycznych wyniosły 10 639 799,80 zł.

2.4.4. WPLYWY Z PODATKÓW

2.4.4.1. WPLYWY PODATKOWE

Podatek od nieruchomości

Wpływy z podatku od nieruchomości w 2025 roku zostały zrealizowane w kwocie 4 192 037,40 zł, co stanowi 106,18 % realizacji planu wynoszącego 3 947 895,00 zł, w tym 2 966 499,00 zł od osób prawnych i 1 225 538,40 zł od osób fizycznych.

Zaległości podatkowe na dzień 31.12.2025 roku wynoszą 884 592,39 zł, w tym 855 064,15 zł od osób prawnych i 29 528,24 zł od osób fizycznych.

Z uwagi, iż Gmina w okresie sprawozdawczym nie stosowała maksymalnych stawek wynikających z obwieszczenia MF, skutki obniżenia górnych stawek podatków kształtują się na poziomie 100 887,56 zł.

Skutki udzielonych ulg i zwolnień w 2025 roku kształtują się na poziomie 25 439,48 zł.

Umorzenie zaległości podatkowych na poziomie 780,00 zł.

Podatek rolny

Wpływy z podatku rolnego w 2025 roku zostały zrealizowane w kwocie 955 214,77 zł, co stanowi 75,84 % realizacji planu wynoszącego 1 259 521,00 zł, w tym 34 493,00 zł od osób prawnych i 920 721,77 zł od osób fizycznych.

Zaległości podatkowe na dzień 31.12.2025 roku wynoszą 46 409,28 zł, w tym 12 341,82 zł od osób prawnych i 34 067,46 zł od osób fizycznych.

Z uwagi, iż Gmina w okresie sprawozdawczym nie stosowała maksymalnych stawek wynikających z obwieszczenia MF, skutki obniżenia górnych stawek podatków kształtują się na poziomie 3 763,00 zł.

Umorzenie zaległości podatkowych na poziomie 1 240,00 zł.

Podatek leśny

Wpływy z podatku leśnego w 2025 roku zostały zrealizowane w kwocie 91 672,13 zł, co stanowi 105,00 % realizacji planu wynoszącego 87 305,00 zł, w tym 59 397,00 zł od osób prawnych i 32 275,13 zł od osób fizycznych.

Zaległości podatkowe na dzień 31.12.2025 roku wynoszą 2 548,93 zł, w tym od osób prawnych 595,00 zł, od osób fizycznych 1 953,93 zł i nadpłata w wysokości 474,00 zł.

Umorzenie zaległości podatkowych na poziomie 4,00 zł.

Podatek od środków transportowych

Wpływy z podatku od środków transportowych w 2025 roku zostały zrealizowane w kwocie 198 774,00 zł, co stanowi 100,30 % realizacji planu wynoszącego 198 178,00 zł w tym 54 962,00 zł od osób prawnych i 143 812,00 zł od osób fizycznych. Zaległości podatkowe na dzień 31.12.2025 roku wynoszą 23 987,00 zł w podatku od osób fizycznych. Z uwagi, iż Gmina nie stosuje maksymalnych stawek wynikających z obwieszczenia MF, skutki obniżenia górnych stawek podatków za okres sprawozdawczy kształtują się na poziomie 140 511,00 zł;

Z uwagi, iż Gmina nie stosuje maksymalnych stawek wynikających z obwieszczenia MF, skutki obniżenia górnych stawek podatków za okres sprawozdawczy kształtują się na poziomie 140 511,00 zł;

Wpływy z podatku od działalności gospodarczej osób fizycznych, opłacanego w formie karty podatkowej

Wpływy z podatku od działalności gospodarczej osób fizycznych, opłacanego w formie karty podatkowej zostały zrealizowane w kwocie 6 965,60 zł, podatek ten nie posiadał planu w budżecie Gminy Nowy Kawęczyn;

Wpływy z podatku od spadków i darowizn

Wpływy z podatku od spadków i darowizn w 2025 roku zostały zrealizowane w kwocie 5 836,00 zł, co stanowi 100,00 % realizacji planu wynoszącego 5 836,00 zł;

Wpływy z podatku od czynności cywilnoprawnych

Wpływy z podatku od czynności cywilnoprawnych w 2025 roku zostały zrealizowane w kwocie 364 327,21 zł co stanowi 95,88 % realizacji planu wynoszącego 380 000,00 zł

2.4.5. POZOSTAŁE DOCHODY BIEŻĄCE

Pozostałe dochody bieżące to dochody niesklasyfikowane w ramach wcześniejszych grup. W okresie sprawozdawczym przewidywano wykonanie na poziomie 4 055 233,84 zł. Plan został wykonany w kwocie 4 517 555,08 zł, co stanowi 111,40% założeń.

Pozostałe dochody Gminy Nowy Kawęczyn w 2025 roku stanowiły między innymi:

- §0410 (wpływy z opłaty skarbowej)- 26 099,17 zł;
- §0460 (wpływy z opłaty eksploatacyjnej)- 21 481,30 zł;
- §0480 (wpływy z opłat za zezwolenia na sprzedaż napojów alkoholowych) – 63 026,41 zł;
- §0270 (wpływy z części opłaty za zezwolenie na sprzedaż napojów alkoholowych w obrocie hurtowym)- 17 861,10 zł;
- §0490 (wpływy z innych lokalnych opłat pobieranych przez jednostki samorządu terytorialnego na podstawie odrębnych ustaw)– 1 020 763,33 zł;
- §0550 (wpływy z opłat z tytułu użytkowania wieczystego nieruchomości)- 2 120,60 zł;
- §0620 (wpływy z opłat za zezwolenia, akredytacje oraz opłaty ewidencyjne, w tym opłaty za częstotliwość) – 106 859,21 zł;
- §0640 (wpływy z tytułu kosztów egzekucyjnych, opłaty komorniczej i kosztów upomnień) – 4 242,00 zł;
- §0690 (wpływy z różnych opłat) – 99 223,53 zł;
- §0750 (wpływy z najmu i dzierżawy składników majątkowych Skarbu Państwa, jednostek samorządu terytorialnego lub innych jednostek zaliczanych do sektora finansów publicznych oraz innych umów o podobnym charakterze) – 120 507,92 zł;
- §0830 (wpływy z usług) – 991 690,77 zł;
- §0910 (wpływy z odsetek od nieterminowych wpłat z tytułu podatków i opłat) – 42 616,23 zł;
- §0920 (wpływy z pozostałych odsetek) – 4 389,21 zł;
- §0940 (wpływy z rozliczeń/zwrotów z lat ubiegłych) – 295 578,93 zł;
- §0960 (Wpływy z otrzymanych spadków, zapisów i darowizn w postaci pieniężnej)- 15 231,25zł;
- §0970 (wpływy z różnych dochodów) – 1 685 864,12 zł.

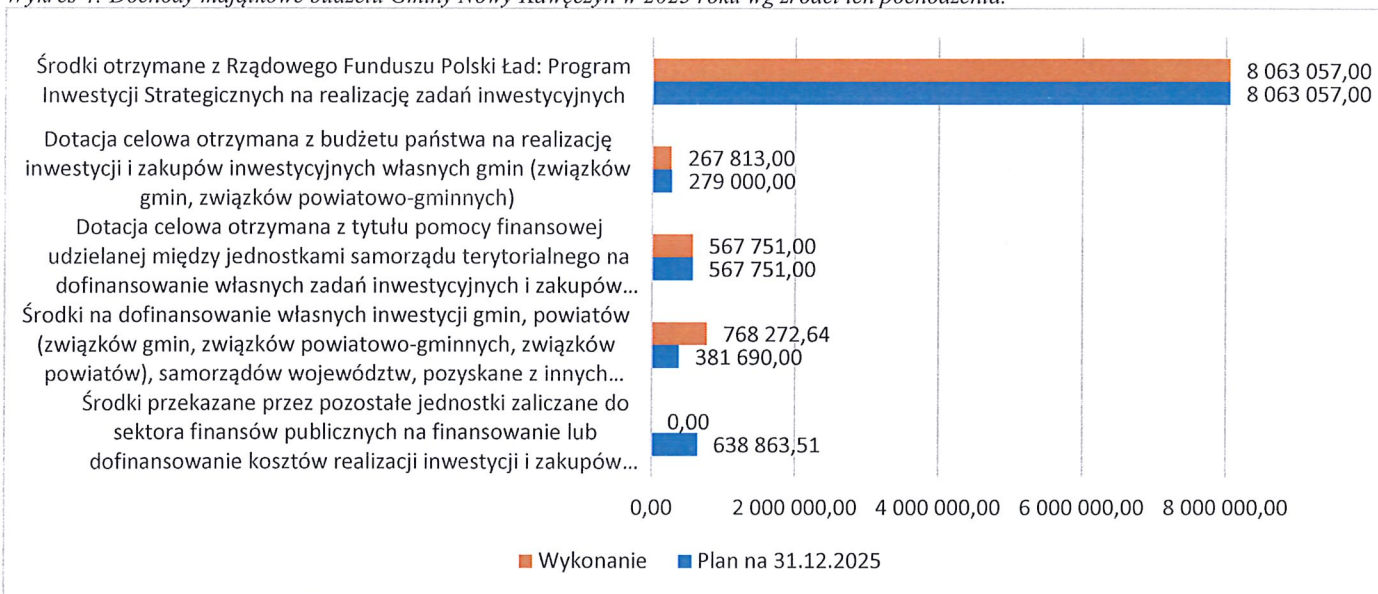
2.5. DOCHODY MAJĄTKOWE

Dochody majątkowe Gminy Nowy Kawęczyn w 2025 roku zostały wykonane na poziomie 9 666 893,64 zł, tj. w 97,35% w stosunku do planu wynoszącego 9 930 361,51 zł. Strukturę zrealizowanych w 2025 roku dochodów majątkowych według głównych źródeł przedstawia poniższa tabela.

Tabela 6: Realizacja planu dochodów majątkowych w 2025 roku w Gminie Nowy Kawęczyn.

Wyszczególnienie	Plan na 31.12.2025	Wykonanie	Realizacja planu w %	Udział
Środki przekazane przez pozostałe jednostki zaliczane do sektora finansów publicznych na finansowanie lub dofinansowanie kosztów realizacji inwestycji i zakupów inwestycyjnych jednostek zaliczanych do sektora finansów publicznych	638 863,51	0,00	0,00%	0,00%
Środki na dofinansowanie własnych inwestycji gmin, powiatów (związków gmin, związków powiatowo-gminnych, związków powiatów), samorządów województw, pozyskane z innych źródeł	381 690,00	768 272,64	201,28%	7,95%
Dotacja celowa otrzymana z tytułu pomocy finansowej udzielanej między jednostkami samorządu terytorialnego na dofinansowanie własnych zadań inwestycyjnych i zakupów inwestycyjnych	567 751,00	567 751,00	100,00%	5,87%
Dotacja celowa otrzymana z budżetu państwa na realizację inwestycji i zakupów inwestycyjnych własnych gmin (związków gmin, związków powiatowo-gminnych)	279 000,00	267 813,00	95,99%	2,77%
Środki otrzymane z Rządowego Funduszu Polski Ład: Program Inwestycji Strategicznych na realizację zadań inwestycyjnych	8 063 057,00	8 063 057,00	100,00%	83,41%
	9 930 361,51	9 666 893,64	97,35%	100,00%

Wykres 4: Dochody majątkowe budżetu Gminy Nowy Kawęczyn w 2025 roku wg źródeł ich pochodzenia.



2.5.1. DOTACJE I ŚRODKI NA INWESTYCJE

Dotacje i środki na inwestycje w 2025 roku zostały zaplanowane na poziomie 9 930 361,51 zł, natomiast zrealizowane w kwocie 9 666 893,64 zł, co stanowi 97,35 % realizacji planu.

Dotację i środków na inwestycje Gmina uzyskała na realizację zadań w obszarze:

- Infrastruktura sanitacyjna wsi – 7 800 000,00 zł;
- Rolnictwo i łowiectwo - pozostała działalność – 567 751,00 zł;
- Dostarczanie wody – 139 920,00 zł
- Drogi publiczne gminne- 628 352,64 zł;
- Gospodarka gruntami i nieruchomościami – 0,00 zł
- Obrona narodowa- pozostała działalność – 267 813,00 zł
- Ochrona zabytków i opieka nad zabytkami – 263 057,00 zł;

2.6. WYDATKI OGÓŁEM

Wydatki budżetu Gminy w 2025 roku wyniosły 37 490 503,41 zł, a ich realizacja wyniosła 97,25 % planu wynoszącego 38 552 561,49 zł. Realizację planu wydatków w 2025 roku przedstawiają tabele poniżej.

Tabela 7: Realizacja planu wydatków w 2025 roku w Gminie Nowy Kawęczyn.

Wyszczególnienie	Plan na 01.01.2025	Plan na 31.12.2025	Wykonanie	Realizacja planu po zmianach
Wydatki bieżące	21 454 414,55	25 036 318,49	24 015 336,83	95,92%
Wydatki majątkowe	14 096 586,00	13 516 243,00	13 475 166,58	99,70%
Wynik	35 551 000,55	38 552 561,49	37 490 503,41	97,25%

Wykres 5: Wydatki budżetu Gminy Nowy Kawęczyn w 2025 roku.

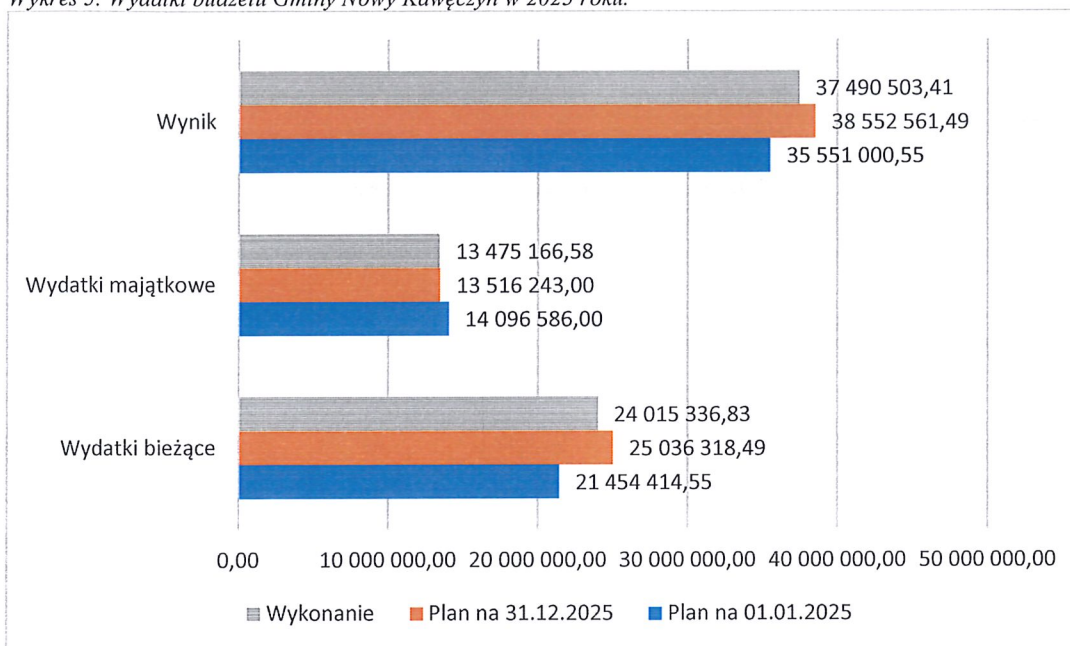


Tabela 8: Realizacja planu wydatków ogółem w 2025 roku w Gminie Nowy Kawęczyn według działów klasyfikacji budżetowej.

Dział	Wyszczególnienie	Plan na 01.01.2025	Plan na 31.12.2025	Wykonanie	%	Udział w %
010	Rolnictwo i łowiectwo	9 701 529,00	10 498 912,61	10 491 604,41	99,93%	27,98%
400	Wytwarzanie i zaopatrywanie w energię elektryczną gaz i wodę	581 658,00	748 420,39	685 212,30	91,55%	1,83%
600	Transport i łączność	2 595 000,00	2 020 255,60	1 953 801,74	96,71%	5,21%
700	Gospodarka mieszkaniowa	1 260 000,00	1 492 249,26	1 491 831,53	99,97%	3,98%
710	Działalność usługowa	158 402,00	247 402,00	243 925,50	98,59%	0,65%
750	Administracja publiczna	4 281 118,65	4 590 081,19	4 145 445,55	90,31%	11,06%
751	Urzędy naczelnych organów władzy państwowej, kontroli i ochrony prawa oraz sądownictwa	720,00	52 275,00	51 900,00	99,28%	0,14%
752	Obrona narodowa	0,00	313 030,00	309 030,00	98,72%	0,82%
754	Bezpieczeństwo publiczne i ochrona przeciwpożarowa	200 000,00	302 026,60	291 523,37	96,52%	0,78%
757	Obsługa długu publicznego	160 000,00	80 000,00	75 432,16	94,29%	0,20%
758	Różne rozliczenia	150 000,00	73 612,00	0,00	0,00%	0,00%
801	Oświata i wychowanie	10 762 162,00	11 805 159,90	11 675 982,90	98,91%	31,14%
851	Ochrona zdrowia	60 000,00	60 000,00	28 642,00	47,74%	0,08%
852	Pomoc społeczna	611 005,00	596 430,86	531 239,01	89,07%	1,42%
854	Edukacyjna opieka wychowawcza	6 156,00	14 390,00	7 747,20	53,84%	0,02%

855	Rodzina	1 731 972,00	2 245 986,21	2 150 872,35	95,77%	5,74%
900	Gospodarka komunalna i ochrona środowiska	2 604 910,90	2 722 962,87	2 667 740,43	97,97%	7,12%
921	Kultura i ochrona dziedzictwa narodowego	603 367,00	606 367,00	606 362,24	100,00%	1,62%
926	Kultura fizyczna i sport	83 000,00	83 000,00	82 210,72	99,05%	0,22%
	Razem:	35 551 000,55	38 552 561,49	37 490 503,41	97,25%	100,00%

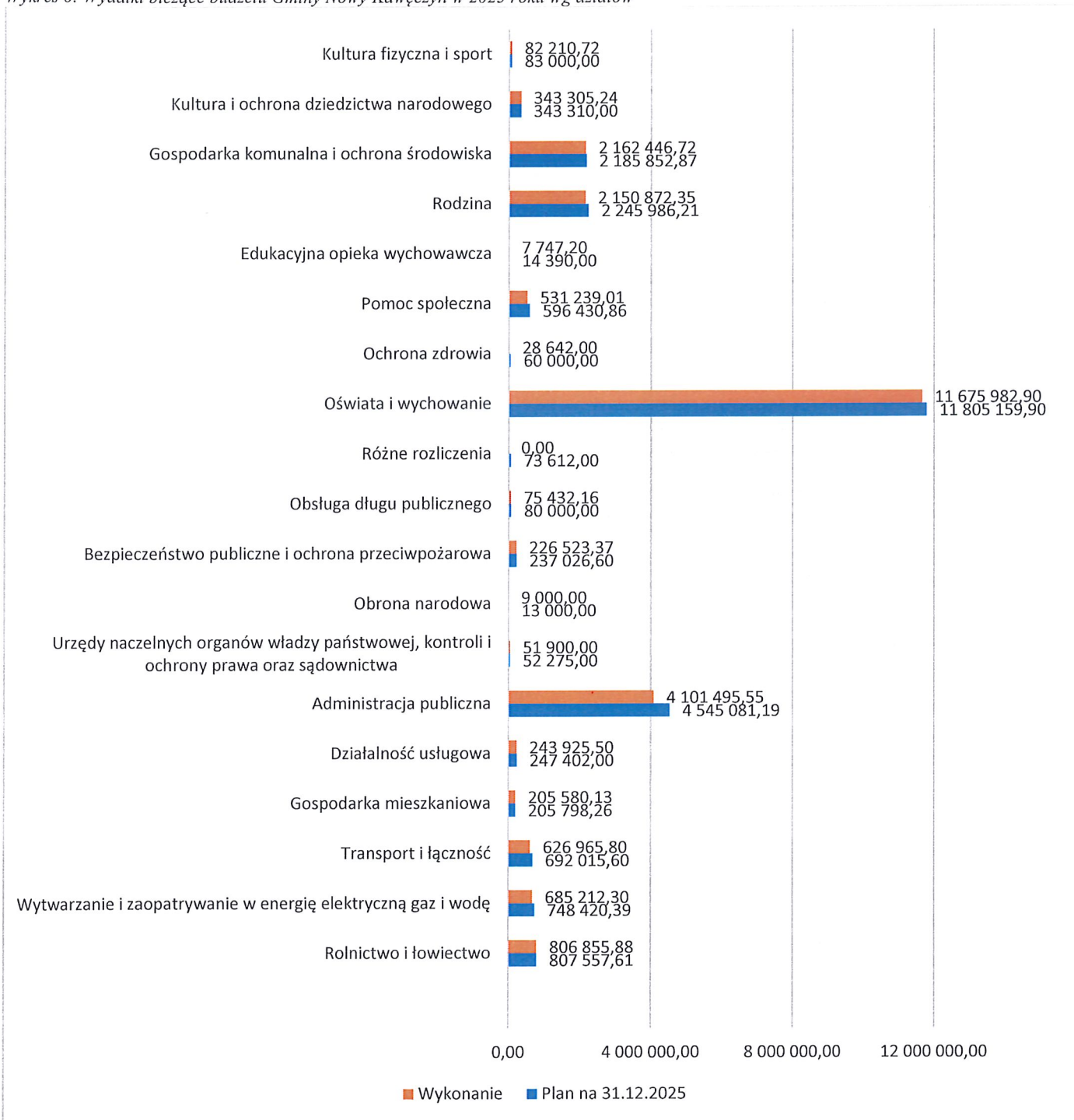
2.7. WYDATKI BIEŻĄCE

W 2025 roku wydatki bieżące zostały wykonane na poziomie 24 015 336,83 zł, tj. w 95,92 % w stosunku do planu po zmianach wynoszącego 25 036 318,49 zł. Wartości zrealizowanych w 2025 roku wydatków bieżących według działów przedstawia tabela poniżej.

Tabela 9: Realizacja planu wydatków bieżących w 2025 roku w Gminie Nowy Kawęczyn według działów klasyfikacji budżetowej.

Dział	Wyszczególnienie	Plan na 31.12.2025	Wykonanie	%	Udział w %
010	Rolnictwo i łowiectwo	807 557,61	806 855,88	99,91%	3,36%
400	Wytwarzanie i zaopatrywanie w energię elektryczną gaz i wodę	748 420,39	685 212,30	91,55%	2,85%
600	Transport i łączność	692 015,60	626 965,80	90,60%	2,61%
700	Gospodarka mieszkaniowa	205 798,26	205 580,13	99,89%	0,86%
710	Działalność usługowa	247 402,00	243 925,50	98,59%	1,02%
750	Administracja publiczna	4 545 081,19	4 101 495,55	90,24%	17,08%
751	Urzędy naczelnych organów władzy państwowej, kontroli i ochrony prawa oraz sądownictwa	52 275,00	51 900,00	99,28%	0,22%
752	Obrona narodowa	13 000,00	9 000,00	69,23%	0,04%
754	Bezpieczeństwo publiczne i ochrona przeciwpożarowa	237 026,60	226 523,37	95,57%	0,94%
757	Obsługa długu publicznego	80 000,00	75 432,16	94,29%	0,31%
758	Różne rozliczenia	73 612,00	0,00	0,00%	0,00%
801	Oświata i wychowanie	11 805 159,90	11 675 982,90	98,91%	48,62%
851	Ochrona zdrowia	60 000,00	28 642,00	47,74%	0,12%
852	Pomoc społeczna	596 430,86	531 239,01	89,07%	2,21%
854	Edukacyjna opieka wychowawcza	14 390,00	7 747,20	53,84%	0,03%
855	Rodzina	2 245 986,21	2 150 872,35	95,77%	8,96%
900	Gospodarka komunalna i ochrona środowiska	2 185 852,87	2 162 446,72	98,93%	9,00%
921	Kultura i ochrona dziedzictwa narodowego	343 310,00	343 305,24	100,00%	1,43%
926	Kultura fizyczna i sport	83 000,00	82 210,72	99,05%	0,34%
	Razem:	25 036 318,49	24 015 336,83	95,92%	100,00%

Wykres 6: Wydatki bieżące budżetu Gminy Nowy Kawęczyn w 2025 roku wg działów



2.7.1. DZIAŁ 010 – ROLNICTWO I ŁOWIECTWO

Wydatki bieżące w ramach działu zostały zaplanowane w kwocie 807 557,61 zł, zaś zrealizowane w kwocie 806 855,88 zł, w rezultacie stopień realizacji wydatków bieżących wyniósł 99,91%. Środki te przeznaczono na:

- w rozdziale 01030 Izby rolnicze wydatkowano kwotę 19 064,10 zł, co stanowi 99,81% planu rocznego wynoszącego 19 100,00 zł. Niniejsza wartość została wydatkowana na:

- wypłaty gmin na rzecz izb rolniczych w wysokości 2% uzyskanych wpływów z podatku rolnego w kwocie 19 064,10 zł.

- w rozdziale 01095 Pozostała działalność wydatkowano kwotę 787 791,78 zł, co stanowi 99,92 % planu rocznego wynoszącego 788 457,61 zł. Niniejsza wartość została wydatkowana na:

- wypłatę zwrotu podatku akcyzowego w kwocie 718 095,69 zł;

- wynagrodzenia oraz składki od nich naliczone w kwocie 10 686,28 zł;

- zakup usług pozostałych w kwocie 2 192,30 zł;

- zakup materiałów i wyposażenia w kwocie 56 817,51 zł.

2.7.2. DZIAŁ 400 – WYTWARZANIE I ZAOPATRYWANIE W ENERGIĘ ELEKTRYCZNĄ, GAZ I WODĘ

w rozdziale 40002 Dostarczanie wody wydatkowano 685 212,30 zł, co stanowi 91,55% planu rocznego wynoszącego 748 420,39 zł. Niniejsza wartość została wydatkowana na:

- zakup materiałów i wyposażenia w kwocie 14 243,03 zł;

- zakup energii w kwocie 238 183,11 zł;
- zakup usług pozostałych w kwocie 113 378,80 zł;
- różne opłaty i składki w kwocie 47 926,38 zł;
- wynagrodzenia oraz składki od nich naliczone w kwocie 271 480,98 zł.

2.7.3. DZIAŁ 600 – TRANSPORT I ŁĄCZNOŚĆ

Wydatki bieżące w ramach działu zostały zaplanowane w kwocie 692 015,60 zł, zaś zrealizowane w kwocie 626 965,80 zł, w rezultacie stopień realizacji wydatków bieżących wyniósł 90,60 %. Środki te przeznaczono na:

- w rozdziale 60004 Lokalny transport zbiorowy wydatkowano kwotę 11 271,32 zł, co stanowi 100,00 % planu rocznego wynoszącego 11 271,32 zł. Niniejsza wartość została wydatkowana na:
 - wynagrodzenia oraz składki od nich naliczone w kwocie 1 671,32 zł;
 - zakup usług pozostałych w kwocie 9 600,00 zł.
- w rozdziale 60016 Drogi publiczne gminne wydatkowano kwotę 615 694,48 zł, co stanowi 90,44 % planu rocznego wynoszącego 680 744,28 zł. Niniejsza wartość została wydatkowana na:
 - zakup materiałów i wyposażenia w kwocie 7 362,80 zł;
 - zakup usług remontowych w kwocie 305 058,32 zł;
 - zakup usług pozostałych w kwocie 303 273,36 zł.

2.7.4. DZIAŁ 700 – GOSPODARKA MIESZKANIOWA

Wydatki bieżące w ramach działu zostały zaplanowane w kwocie 205 798,26 zł, zaś zrealizowane w kwocie 205 580,13 zł, w rezultacie stopień realizacji wydatków bieżących wyniósł 99,89 %. Środki te przeznaczono na:

- w rozdziale 70005 Gospodarka gruntami i nieruchomościami wydatkowano kwotę 161 013,46 zł, co stanowi 99,95% planu rocznego wynoszącego 161 098,26 zł. Niniejsza wartość została wydatkowana na:
 - zakup materiałów i wyposażenia w kwocie 116 828,24 zł;
 - zakup usług pozostałych w kwocie 25 581,36 zł;
 - zakup energii w kwocie 15 687,30 zł;
 - różne opłaty i składki w kwocie 2 238,30 zł;
 - podatek od nieruchomości w kwocie 331,00 zł;
 - opłaty na rzecz budżetu państwa w kwocie 347,26 zł.
- w rozdziale 70007 Gospodarowanie mieszkaniowym zasobem gminy wydatkowano kwotę 44 566,67 zł, co stanowi 99,70 % planu rocznego wynoszącego 44 700,00 zł. Niniejsza wartość została wydatkowana na:
 - zakup usług pozostałych w kwocie 6 916,34 zł;
 - zakup energii w kwocie w kwocie 779,65 zł;
 - zakup usług pozostałych w kwocie 36 565,34 zł;
 - różne opłaty i składki w kwocie 305,34 zł;

2.7.5. DZIAŁ 710 – DZIAŁALNOŚĆ USŁUGOWA

Wydatki bieżące w ramach działu zostały zaplanowane w kwocie 247 402,00 zł, zaś zrealizowane w kwocie 243 925,50 zł, w rezultacie stopień realizacji wydatków bieżących wyniósł 98,59 %. Środki te przeznaczono na:

- w rozdziale 71004 Plany zagospodarowania przestrzennego wydatkowano kwotę 243 925,50 zł, co stanowi 98,59 % planu rocznego wynoszącego 247 402,00 zł. Niniejsza wartość została wydatkowana na:
 - zakup usług pozostałych w kwocie 243 925,50 zł.

2.7.6. DZIAŁ 750 – ADMINISTRACJA PUBLICZNA

Wydatki bieżące w ramach działu zostały zaplanowane w kwocie 4 545 081,19 zł, zaś zrealizowane w kwocie 4 101 495,55 zł, w rezultacie stopień realizacji wydatków bieżących wyniósł 90,24 %. Środki te przeznaczono na:

- w rozdziale 75011 Urzędy wojewódzkie wydatkowano kwotę 96 255,23 zł, co stanowi 93,24 % planu rocznego wynoszącego 103 229,56 zł. Niniejsza wartość została wydatkowana na:
 - wynagrodzenia oraz składki od nich naliczone w kwocie 91 255,23 zł;
 - zakup usług pozostałych w kwocie 5 000,00 zł;
- w rozdziale 75022 Rady gmin (miast i miast na prawach powiatu) wydatkowano kwotę 125 647,43 zł co stanowi 98,37 % planu rocznego wynoszącego 127 730,00 zł. Niniejsza wartość została wydatkowana na:
 - różne wydatki na rzecz osób fizycznych w kwocie 116 080,00 zł;
 - zakup środków żywności w kwocie 546,60 zł;
 - zakup materiałów i wyposażenia w kwocie 1 950,00 zł;
 - zakup usług pozostałych w kwocie 6 660,83 zł;
 - szkolenia pracowników niebędących członkami korpusu służby cywilnej w kwocie 410,00 zł.
- w rozdziale 75023 Urzędy gmin (miast i miast na prawach powiatu) wydatkowano kwotę 2 995 493,92 zł, co stanowi 88,18 % planu rocznego wynoszącego 3 396 864,77 zł. Niniejsza wartość została wydatkowana na:
 - wynagrodzenia osobowe pracowników w kwocie 1 784 051,33 zł;
 - składki na ubezpieczenia społeczne w kwocie 305 203,58 zł;
 - zakup usług pozostałych w kwocie 444 879,23 zł;
 - dodatkowe wynagrodzenie roczne w kwocie 154 221,44 zł;
 - odpisy na zakładowy fundusz świadczeń socjalnych w kwocie 72 850,95 zł;
 - zakup materiałów i wyposażenia w kwocie 61 808,61 zł;

- zakup środków żywności w kwocie 1 252,63 zł;
- zakup energii w kwocie 32 929,71 zł;
- zakup usług remontowych w kwocie 2 447,70 zł;
- składki na Fundusz Pracy oraz Fundusz Solidarnościowy w kwocie 26 051,08 zł;
- szkolenia pracowników niebędących członkami korpusu służby cywilnej w kwocie 9 727,05 zł;
- podróże służbowe krajowe w kwocie 10 434,09 zł;
- wynagrodzenia bezosobowe w kwocie 47 428,00 zł;
- różne opłaty i składki w kwocie 23 704,89 zł;
- zakup usług zdrowotnych w kwocie 2 750,00 zł;
- opłaty z tytułu zakupu usług telekomunikacyjnych w kwocie 8 662,07 zł;
- wydatki osobowe niezaliczone do wynagrodzeń w kwocie 4 782,40 zł;
- wpłaty na Państwowy Fundusz Rehabilitacji Osób Niepełnosprawnych w kwocie 1 778,16 zł;
- pozostałe podatki na rzecz budżetów jednostek samorządu terytorialnego w kwocie 531,00 zł.

● w rozdziale 75075 Promocja jednostek samorządu terytorialnego wydatkowano kwotę 41 918,25 zł, co stanowi 91,13 % planu rocznego wynoszącego 46 000,00 zł. Niniejsza wartość została wydatkowana na:

- wynagrodzenia bezosobowe w kwocie 1 161,00 zł;
- zakup usług pozostałych w kwocie 20 306,28 zł;
- zakup materiałów i wyposażenia w kwocie 20 450,97 zł.

● w rozdziale 75077 Centrum projektów Polska Cyfrowa wydatkowano kwotę 162 146,00 zł, co stanowi 93,90 % planu rocznego wynoszącego 172 676,37 zł. Niniejsza wartość została wydatkowana na:

- szkolenia pracowników niebędących członkami korpusu służby cywilnej w kwocie 15 351,00 zł;
- zakup materiałów i wyposażenia w kwocie 94 095,00 zł;
- zakup usług pozostałych w kwocie 52 700,00 zł.

● w rozdziale 75085 Wspólna obsługa jednostek samorządu terytorialnego wydatkowano kwotę 333 988,55 zł, co stanowi 96,30 % planu rocznego wynoszącego 346 805,00 zł. Niniejsza wartość została wydatkowana na:

- wynagrodzenia osobowe pracowników w kwocie 228 347,17 zł;
- składki na ubezpieczenia społeczne w kwocie 43 750,43 zł;
- zakup usług pozostałych w kwocie 21 109,62 zł;
- dodatkowe wynagrodzenie roczne w kwocie 15 659,61 zł;
- zakup materiałów i wyposażenia w kwocie 9 450,03 zł;
- składki na Fundusz Pracy oraz Fundusz Solidarnościowy w kwocie 5978,15 zł;
- wynagrodzenia bezosobowe w kwocie 1 800,00 zł;
- opłaty z tytułu zakupu usług telekomunikacyjnych w kwocie 780,84 zł;
- szkolenia pracowników niebędących członkami korpusu służby cywilnej w kwocie 1 036,00 zł;
- różne opłaty i składki w kwocie 26,00 zł;
- zakup usług zdrowotnych w kwocie 150,00 zł;
- składki na Fundusz Pracy oraz Fundusz Solidarnościowy w kwocie 5 900,70 zł.

● w rozdziale 75095 Pozostała działalność wydatkowano kwotę 346 046,17 zł, co stanowi 98,37 % planu rocznego wynoszącego 351 775,49 zł. Niniejsza wartość została wydatkowana na:

- zakup usług pozostałych w kwocie 22 446,00 zł;
- różne opłaty i składki w kwocie 23 853,68 zł;
- wynagrodzenia agencyjno-prowizyjne w kwocie 43 634,00 zł;
- różne wydatki na rzecz osób fizycznych w kwocie 29 750,00 zł;
- zakup materiałów i wyposażenia w kwocie 5 187,00 zł;
- świadczenia społeczne w kwocie 70 932,00 zł;
- pozostałe odsetki w kwocie 38 982,49 zł;
- kary i odszkodowania wypłacane na rzecz osób fizycznych w kwocie 111 261,00 zł.

2.7.7. DZIAŁ 751 – URZĘDY NACZELNYCH ORGANÓW WŁADZY PAŃSTWOWEJ, KONTROLI I OCHRONY PRAWA ORAZ SĄDOWNICTWA

Wydatki bieżące w ramach działu zostały zaplanowane w kwocie 52 275,00 zł, zaś zrealizowane w kwocie 51 900,00 zł, w rezultacie stopień realizacji wydatków bieżących wyniósł 99,28%. Środki te przeznaczono na:

● w rozdziale 75101 Urzędy naczelných organów władzy państwowej, kontroli i ochrony prawa wydatkowano kwotę 720,00 zł, co stanowi 100,00% planu rocznego wynoszącego 720,00 zł.

Niniejsza wartość została wydatkowana na:

- wynagrodzenia osobowe pracowników w kwocie 615,75 zł;
- składki na ubezpieczenia społeczne w kwocie 104,25 zł.

● w rozdziale 75107 Wybory Prezydenta Rzeczypospolitej Polskiej wydatkowano kwotę 51 180,00 zł, co stanowi 99,27 % planu rocznego wynoszącego 51 555,00 zł.

Niniejsza wartość została wydatkowana na:

- różne wydatki na rzecz osób fizycznych w kwocie 28 425,00 zł;
- wynagrodzenia osobowe pracowników w kwocie 11 586,81 zł;
- składki na ubezpieczenia społeczne w kwocie 1 961,64 zł;
- składki na Fundusz Pracy oraz Fundusz Solidarnościowy w kwocie 194,46 zł;
- wynagrodzenia bezosobowe w kwocie 2 940,00 zł;
- zakup materiałów i wyposażenia w kwocie 6 072,09 zł.

2.7.8. DZIAŁ 752 – Obrona narodowa

Wydatki bieżące w ramach działu zostały zaplanowane w kwocie 13 000,00 zł, zaś zrealizowane w kwocie 9 000,00 zł, w rezultacie stopień realizacji wydatków bieżących wyniósł 69,23 %. Środki te przeznaczono na:

- o szkolenia pracowników niebędących członkami korpusu służby cywilnej w kwocie 9 000,00 zł.

2.7.9. DZIAŁ 754 – BEZPIECZEŃSTWO PUBLICZNE I OCHRONA PRZECIWOŻAROWA

Wydatki bieżące w ramach działu zostały zaplanowane w kwocie 237 026,60 zł, zaś zrealizowane w kwocie 226 523,37 zł, w rezultacie stopień realizacji wydatków bieżących wyniósł 95,57 %. Środki te przeznaczono na:

- w rozdziale 75412 Ochotnicze straż pożarne wydatkowano kwotę 201 121,77 zł, co stanowi 95,04 % planu rocznego wynoszącego 211 625,00 zł. Niniejsza wartość została wydatkowana na:
 - o dotację podmiotową z budżetu dla jednostek niezaliczanych do sektora finansów publicznych w kwocie 14 000,00 zł
 - o różne wydatki na rzecz osób fizycznych w kwocie 20 268,00 zł;
 - o wynagrodzenia bezosobowe w kwocie 36 895,99 zł;
 - o zakup materiałów i wyposażenia w kwocie 18 672,87 zł;
 - o zakup usług pozostałych w kwocie 84 628,31 zł;
 - o zakup energii w kwocie 6 099,60 zł;
 - o zakup usług zdrowotnych w kwocie 1 100,00 zł;
 - o różne opłaty i składki w kwocie 17 415,00 zł;
 - o opłaty z tytułu zakupu usług telekomunikacyjnych w kwocie 180,00 zł;
 - o szkolenia pracowników niebędących członkami korpusu służby cywilnej w kwocie 1 862,00 zł.
- w rozdziale 75421 Zarządzanie kryzysowe wydatkowano kwotę 25 401,60 zł, co stanowi 100,00 % planu rocznego wynoszącego 25 401,60 zł. Niniejsza wartość została wydatkowana na:
 - o zakup usług pozostałych w kwocie 25 401,60 zł.

2.7.10. DZIAŁ 757 – OBSŁUGA DŁUGU PUBLICZNEGO

Wydatki bieżące w ramach działu zostały zaplanowane w kwocie 80 000,00 zł, zaś zrealizowane w kwocie 75 432,16 zł, w rezultacie stopień realizacji wydatków bieżących wyniósł 94,29 %. Środki te przeznaczono na:

- w rozdziale 75702 Obsługa papierów wartościowych, kredytów i pożyczek oraz innych zobowiązań jednostek samorządu terytorialnego zaliczanych do tytułu dłużnego – kredyty i pożyczki wydatkowano kwotę 75 432,16 zł, co stanowi 94,29 % planu rocznego wynoszącego 80 000,00 zł. Niniejsza wartość została wydatkowana na:
 - o odsetki od samorządowych papierów wartościowych lub zaciągniętych przez jednostkę samorządu terytorialnego kredytów i pożyczek w kwocie 75 432,16 zł.

2.7.11. DZIAŁ 758- Różne rozliczenia

Wydatki bieżące w ramach działu zostały zaplanowane w kwocie 73 612,00 zł, zaś zrealizowane w kwocie 0,00 zł, w rezultacie stopień realizacji wydatków bieżących wyniósł 0,00 %.

2.7.12. DZIAŁ 801 – OŚWIATA I WYCHOWANIE

Wydatki bieżące w ramach działu zostały zaplanowane w kwocie 11 805 159,90 zł, zaś zrealizowane w kwocie 11 675 982,90 zł, w rezultacie stopień realizacji wydatków bieżących wyniósł 98,91 %. Środki te przeznaczono na:

- w rozdziale 80101 Szkoły podstawowe wydatkowano kwotę 8 248 197,87 zł, co stanowi 99,11% planu rocznego wynoszącego 8 322 683,40 zł. Niniejsza wartość została wydatkowana na:
 - o wynagrodzenia osobowe pracowników w kwocie 683 050,38 zł;
 - o wynagrodzenia osobowe nauczycieli w kwocie 4 687 014,21 zł;
 - o składki na ubezpieczenia społeczne w kwocie 990 871,47 zł;
 - o dodatkowe wynagrodzenie roczne w kwocie 43 254,51 zł;
 - o dodatkowe wynagrodzenie roczne nauczycieli w kwocie 326 863,06 zł;
 - o odpisy na zakładowy fundusz świadczeń socjalnych w kwocie 421 053,19 zł;
 - o zakup energii w kwocie 231 867,08 zł;
 - o wydatki osobowe niezaliczone do wynagrodzeń w kwocie 332 567,00 zł;
 - o składki na Fundusz Pracy oraz Fundusz Solidarnościowy w kwocie 89 316,22 zł;
 - o zakup usług pozostałych w kwocie 109 771,36 zł;
 - o zakup usług remontowych w kwocie 5 552,60 zł;
 - o zakup materiałów i wyposażenia w kwocie 253 618,36 zł;
 - o zakup usług zdrowotnych w kwocie 5 850,00 zł;
 - o zakup środków dydaktycznych i książek w kwocie 25 284,78 zł;
 - o wpłaty na Państwowy Fundusz Rehabilitacji Osób Niepełnosprawnych w kwocie 2 337,00 zł;
 - o opłaty z tytułu zakupu usług telekomunikacyjnych w kwocie 4 002,24 zł;
 - o podróże służbowe krajowe w kwocie 1 143,80 zł;
 - o różne opłaty i składki w kwocie 11 665,07 zł;
 - o szkolenia pracowników niebędących członkami korpusu służby cywilnej w kwocie 2 719,00 zł;
 - o wpłaty na PPK finansowane przez podmiot zatrudniający w kwocie 8 728,54 zł;
 - o wynagrodzenia nauczycieli wypłacane w związku z pomocą obywatelom Ukrainy w kwocie 10 261,19 zł;
 - o składki i inne pochodne od wynagrodzeń pracowników wypłacanych w związku z pomocą obywatelom Ukrainy w kwocie 1 406,81 zł.
- w rozdziale 80103 Oddziały przedszkolne w szkołach podstawowych wydatkowano kwotę 1 931 404,85 zł, co stanowi 98,45 % planu rocznego wynoszącego 1 961 889,00 zł. Niniejsza wartość została wydatkowana na:
 - o wynagrodzenia osobowe pracowników w kwocie 238 148,29 zł;
 - o wynagrodzenia osobowe nauczycieli w kwocie 1 140 460,04 zł;
 - o składki na ubezpieczenia społeczne w kwocie 257 585,22 zł;
 - o dodatkowe wynagrodzenie roczne w kwocie 18 796,42 zł;

- dodatkowe wynagrodzenie roczne nauczycieli w kwocie 75 817,96 zł;
 - odpisy na zakładowy fundusz świadczeń socjalnych w kwocie 64 638,52 zł;
 - wydatki osobowe niezaliczone do wynagrodzeń w kwocie 89 299,56 zł;
 - składki na Fundusz Pracy oraz Fundusz Solidarnościowy w kwocie 35 538,83 zł;
 - wpłaty na PPK finansowane przez podmiot zatrudniający w kwocie 797,07 zł;
 - zakup materiałów i wyposażenia w 597,99 zł;
 - wynagrodzenia nauczycieli wypłacane w związku z pomocą obywatelom Ukrainy w kwocie 7 461,96 zł;
 - zakup usług zdrowotnych w kwocie 1 150,00 zł;
 - zakup środków dydaktycznych i książek w kwocie 89,95 zł;
 - składki i inne pochodne od wynagrodzeń pracowników wypłacanych w związku z pomocą obywatelom Ukrainy w kwocie 1 023,04 zł.
- w rozdziale 80104 Przedszkola wydatkowano kwotę 274 376,33 zł co stanowi 96,27 % planu rocznego wynoszącego 285 000,00 zł. Niniejsza wartość została wydatkowana na:
 - zakup usług pozostałych w kwocie 274 376,33 zł.
- w rozdziale 80113 Dowożenie uczniów do szkół wydatkowano kwotę 523 267,36 zł, co stanowi 99,07% planu rocznego wynoszącego 528 161,00 zł. Niniejsza wartość została wydatkowana na:
 - wynagrodzenia bezosobowe w kwocie 52 804,35 zł;
 - zakup usług pozostałych w kwocie 460 781,65 zł;
 - składki na ubezpieczenia społeczne w kwocie 9 181,36 zł;
 - zakup usług związanych z pomocą obywatelom Ukrainy w kwocie 500,00 zł.
- w rozdziale 80146 Doksztalcanie i doskonalenie nauczycieli planowana kwota wydatków na 2025 rok wynosiła 1 890,00 zł i została zrealizowana w kwocie 1 590,00 zł, co stanowi 84,13 % planu.
- w rozdziale 80150 Realizacja zadań wymagających stosowania specjalnej organizacji nauki i metod pracy dla dzieci i młodzieży w szkołach podstawowych wydatkowano kwotę 649 724,16 zł, co stanowi 98,83 % planu rocznego wynoszącego 657 444,00 zł. Niniejsza wartość została wydatkowana na:
 - wynagrodzenia osobowe nauczycieli w kwocie 448 399,38 zł;
 - składki na ubezpieczenia społeczne w kwocie 86 485,45 zł;
 - odpisy na zakładowy fundusz świadczeń socjalnych w kwocie 32 581,73 zł;
 - wydatki osobowe niezaliczone do wynagrodzeń w kwocie 42 557,13 zł;
 - składki na Fundusz Pracy oraz Fundusz Solidarnościowy w kwocie 12 066,51 zł;
 - dodatkowe wynagrodzenie roczne nauczycieli w kwocie 27 242,57 zł;
 - wpłaty na PPK finansowane przez podmiot zatrudniający w kwocie 91,39 zł;
 - zakup usług zdrowotnych w kwocie 300,00 zł.
- w rozdziale 80153 Zapewnienie uczniom prawa do bezpłatnego dostępu do podręczników, materiałów edukacyjnych lub materiałów ćwiczeniowych W rozdziale tym ujmuje się dochody oraz wydatki związane z zapewnieniem prawa do bezpłatnego dostępu do podręczników, materiałów edukacyjnych lub materiałów ćwiczeniowych uczniom szkół podstawowych, szkół artystycznych realizujących kształcenie ogólne w zakresie szkoły podstawowej, a także uczniom szkół polskich, o których mowa w art. 8 ust. 5 pkt 1 lit. a ustawy z dnia 14 grudnia 2016 r. - Prawo oświatowe (Dz. U. z 2021 r. poz. 1082), oraz szkół, o których mowa w art. 8 ust. 5 pkt 2 lit. c ustawy - Prawo oświatowe, które umożliwiają uczniom uzupełnienie wykształcenia w zakresie szkoły podstawowej wydatkowano kwotę 30 856,83 zł, co stanowi 97,87 % planu rocznego wynoszącego 31 527,00 zł. Niniejsza wartość została wydatkowana na:
 - zakup środków dydaktycznych i książek w kwocie 30 856,83 zł.
- w rozdziale 80195 Pozostała działalność wydatkowano kwotę 16 565,50 zł, co stanowi 100,00 % planu rocznego wynoszącego 16 565,50 zł. Niniejsza wartość została wydatkowana na:
 - nagrody o charakterze szczególnym niezaliczone do wynagrodzeń w kwocie 14 000,00 zł;
 - składki na ubezpieczenia społeczne w kwocie 2 394,00 zł;
 - składki na Fundusz Pracy oraz Fundusz Solidarnościowy w kwocie 171,50 zł.

2.7.13. DZIAŁ 851 – OCHRONA ZDROWIA

Wydatki bieżące w ramach działu zostały zaplanowane w kwocie 60 000,00 zł, zaś zrealizowane w kwocie 28 642,00 zł, w rezultacie stopień realizacji wydatków bieżących wyniósł 47,74 %. Środki te przeznaczono na:

- w rozdziale 85154 Przeciwdziałanie alkoholizmowi wydatkowano kwotę 28 642,00 zł, co stanowi 47,74 % planu rocznego wynoszącego 60 000,00 zł. Niniejsza wartość została wydatkowana na:
 - wynagrodzenia bezosobowe w kwocie 4 200,00 zł;
 - zakup usług pozostałych w kwocie 15 743,00 zł;
 - zakup materiałów i wyposażenia w kwocie 2 600,00 zł;
 - szkolenia pracowników niebędących członkami korpusu służby cywilnej Niezależnie od rodzaju działalności szkoleniowej w kwocie 6 099,00 zł.

2.7.14. DZIAŁ 852 – POMOC SPOŁECZNA

Wydatki bieżące w ramach działu zostały zaplanowane w kwocie 596 430,86 zł zaś zrealizowane w kwocie 531 239,01 zł, w rezultacie stopień realizacji wydatków bieżących wyniósł 89,07%. Środki te przeznaczono na:

- w rozdziale 85205 Zadania w zakresie przeciwdziałania przemocy domowej wydatkowano kwotę 7 499,95 zł, co stanowi 100,00 % planu rocznego wynoszącego 7 500,00 zł. Niniejsza wartość została wydatkowana na:
 - zakup materiałów i wyposażenia w kwocie 7 499,95 zł.
- w rozdziale 85213 Składki na ubezpieczenie zdrowotne opłacane za osoby pobierające niektóre świadczenia z pomocy społecznej oraz za osoby uczestniczące w zajęciach w centrum integracji społecznej wydatkowano kwotę 7 509,08 zł, co stanowi 95,73% planu rocznego wynoszącego 7 844,00 zł. Niniejsza wartość została wydatkowana na:

o składki na ubezpieczenie zdrowotne w kwocie 7 509,08 zł.

• w rozdziale 85214 Zasiłki okresowe, celowe i pomoc w naturze oraz składki na ubezpieczenia emerytalne i rentowe wydatkowano kwotę 19 142,00 zł, co stanowi 95,71% planu rocznego wynoszącego 20 000,00 zł. Niniejsza wartość została wydatkowana na:

o świadczenia społeczne w kwocie 19 142,00 zł.

• w rozdziale 85215 Dodatki mieszkaniowe wydatkowano kwotę 3 089,73 zł, co stanowi 99,97 % planu rocznego wynoszącego 3 090,71 zł.

Niniejsza wartość została wydatkowana na:

o świadczenia społeczne w kwocie 3 089,73 zł.

• w rozdziale 85216 Zasiłki stałe wydatkowano kwotę 102 044,92 zł co stanowi 92,22 % planu rocznego wynoszącego 110 649,00 zł. Niniejsza wartość została wydatkowana na:

o świadczenia społeczne w kwocie 102 044,92 zł.

• w rozdziale 85219 Ośrodki pomocy społecznej wydatkowano kwotę 380 033,18 zł, co stanowi 87,45% planu rocznego wynoszącego 434 572,00 zł. Niniejsza wartość została wydatkowana na:

o wynagrodzenia osobowe pracowników w kwocie 272 343,96 zł;

o składki na ubezpieczenia społeczne w kwocie 48 973,94 zł;

o dodatkowe wynagrodzenie roczne w kwocie 18 952,35 zł;

o zakup usług pozostałych w kwocie 11 404,84 zł;

o zakup materiałów i wyposażenia w kwocie 3 580,00 zł;

o odpisy na zakładowy fundusz świadczeń socjalnych w kwocie 8 624,10 zł;

o składki na Fundusz Pracy oraz Fundusz Solidarnościowy w kwocie 12 209,73 zł;

o wydatki osobowe niezaliczone do wynagrodzeń w kwocie 800,00 zł;

o świadczenia społeczne w kwocie 1 800,00 zł;

o różne opłaty i składki w kwocie 8,00 zł;

o zakup usług zdrowotnych w kwocie 150,00 zł;

o zakup środków żywności w kwocie 1 186,26 zł.

• w rozdziale 85230 Pomoc w zakresie dożywiania wydatkowano kwotę 6 625,00 zł, co stanowi 88,57 % planu rocznego wynoszącego 7 480,00 zł. Niniejsza wartość została wydatkowana na:

o świadczenia społeczne w kwocie 6 625,00 zł.

• w rozdziale 85295 Pozostała działalność wydatkowano kwotę 5 295,15 zł, co stanowi 100,00% planu rocznego wynoszącego 5 295,15 zł.

Niniejsza wartość została wydatkowana na:

o zakup usług pozostałych w kwocie 5 295,15 zł.

2.7.15. DZIAŁ 854 – EDUKACYJNA OPIEKA WYCHOWAWCZA

Wydatki bieżące w ramach działu zostały zaplanowane w kwocie 14 390,00 zł, zaś zrealizowane w kwocie 7 747,20 zł, w rezultacie stopień realizacji wydatków bieżących wyniósł 53,84 %. Środki te przeznaczono na:

• w rozdziale 85406 Poradnie psychologiczno-pedagogiczne, w tym poradnie specjalistyczne wydatkowano kwotę 6 156,00 zł, co stanowi 100,00% planu rocznego wynoszącego 6 156,00 zł. Niniejsza wartość została wydatkowana na:

o dotację celową na pomoc finansową udzielaną między jednostkami samorządu terytorialnego na dofinansowanie własnych zadań bieżących w kwocie 6 156,00 zł.

• w rozdziale 85415 Pomoc materialna dla uczniów o charakterze socjalnym wydatkowano kwotę 1 591,20 zł, co stanowi 19,32 % planu rocznego wynoszącego 8 234,00 zł. Niniejsza wartość została wydatkowana na:

o stypendia dla uczniów w kwocie 1 591,20 zł.

2.7.16. DZIAŁ 855 – RODZINA

Wydatki bieżące w ramach działu zostały zaplanowane w kwocie 2 245 986,21 zł, zaś zrealizowane w kwocie 2 150 872,35 zł, w rezultacie stopień realizacji wydatków bieżących wyniósł 95,77 %. Środki te przeznaczono na:

• w rozdziale 85502 Świadczenia rodzinne, świadczenie z funduszu alimentacyjnego oraz składki na ubezpieczenia emerytalne i rentowe z ubezpieczenia społecznego wydatkowano kwotę 1 657 405,16 zł, co stanowi 99,91 % planu rocznego wynoszącego 1 658 852,00 zł. Niniejsza wartość została wydatkowana na:

o świadczenia społeczne w kwocie 1 467 708,62 zł;

o składki na ubezpieczenia społeczne w kwocie 150 421,61 zł;

o wynagrodzenia osobowe pracowników w kwocie 39 274,93 zł.

• w rozdziale 85508 Rodziny zastępcze wydatkowano kwotę 19 521,33 zł, co stanowi 97,61% planu rocznego wynoszącego 20 000,00 zł.

Niniejsza wartość została wydatkowana na:

o świadczenia społeczne w kwocie 19 521,33 zł.

• w rozdziale 85513 Składki na ubezpieczenie zdrowotne opłacane za osoby pobierające niektóre świadczenia rodzinne oraz za osoby pobierające zasiłki dla opiekunów wydatkowano kwotę 15 266,79 zł, co stanowi 97,02 % planu rocznego wynoszącego 15 735,00 zł. Niniejsza wartość została wydatkowana na:

o składki na ubezpieczenie zdrowotne w kwocie 15 266,79 zł.

• w rozdziale 85516 System opieki nad dziećmi w wieku do lat 3 wydatkowano kwotę 458 679,07 zł, co stanowi 83,18 % planu rocznego wynoszącego 551 399,21 zł. Niniejsza wartość została wydatkowana na:

o zakup usług pozostałych w kwocie 28 105,87 zł;

o wynagrodzenia osobowe pracowników w kwocie 299 462,85 zł;

o składki na ubezpieczenia społeczne w kwocie 53 192,50 zł;

- składki na Fundusz Pracy oraz Fundusz Solidarnościowy w kwocie 6 995,84 zł;
- zakup materiałów i wyposażenia w kwocie 33 627,19 zł;
- zakup usług remontowych w kwocie 8 226,13 zł;
- zakup usług zdrowotnych w kwocie 400,00 zł;
- opłaty z tytułu zakupu usług telekomunikacyjnych w kwocie 2 122,33 zł;
- odpisy na zakładowy fundusz świadczeń socjalnych w kwocie 10 049,35 zł;
- zakup środków dydaktycznych i książek w kwocie 14 240,17 zł;
- zakup energii w kwocie 302,40 zł;
- różne opłaty i składki w kwocie 541,00 zł;
- szkolenia pracowników niebędących członkami korpusu służby cywilnej w kwocie 800,00 zł;
- wpłaty na PPK finansowane przez podmiot zatrudniający w kwocie 613,44 zł.

2.7.17. DZIAŁ 900 – GOSPODARKA KOMUNALNA I OCHRONA ŚRODOWISKA

Wydatki bieżące w ramach działu zostały zaplanowane w kwocie 2 185 852,87 zł, zaś zrealizowane w kwocie 2 162 446,72 zł, w rezultacie stopień realizacji wydatków bieżących wyniósł 98,93%. Środki te przeznaczono na:

- w rozdziale 90001 Gospodarka ściekowa i ochrona wód wydatkowano kwotę 472 913,31 zł, co stanowi 98,29 % planu rocznego wynoszącego 481 135,90 zł. Niniejsza wartość została wydatkowana na:

- zakup materiałów i wyposażenia w kwocie 65 961,85 zł;
- zakup energii w kwocie 94 344,23 zł;
- zakup usług remontowych w kwocie 14 760,00 zł;
- zakup usług pozostałych w kwocie 24 954,14 zł;
- różne opłaty i składki w kwocie 46 765,77 zł;
- wynagrodzenia osobowe pracowników w kwocie 191 353,34 zł;
- składki na ubezpieczenia społeczne w kwocie 32 395,94 zł;
- składki na Fundusz Pracy oraz Fundusz Solidarnościowy w kwocie 2 378,04 zł.

- w rozdziale 90002 Gospodarka odpadami komunalnymi wydatkowano 1 028 165,93 zł, co stanowi 98,93 % planu rocznego wynoszącego 1 039 241,97 zł. Niniejsza wartość została wydatkowana na:

- zakup usług pozostałych w kwocie 946 300,94 zł;
- wynagrodzenia osobowe pracowników w kwocie 61 992,00 zł;
- składki na ubezpieczenia społeczne w kwocie 11 609,72 zł;
- składki na Fundusz Pracy oraz Fundusz Solidarnościowy w kwocie 1 680,12 zł;
- dodatkowe wynagrodzenie roczne w kwocie 6 583,15 zł.

- w rozdziale 90005 Ochronę powietrza atmosferycznego i klimatu wydatkowano 539,99 zł, co stanowi 100,00 % planu rocznego wynoszącego 540,00 zł. Niniejsza wartość została wydatkowana na:

- zakup usług pozostałych w kwocie 539,99 zł.

- w rozdziale 90015 Oświetlenie ulic, placów i dróg wydatkowano kwotę 278 934,29 zł, co stanowi 99,59 % planu rocznego wynoszącego 280 075,00 zł. Niniejsza wartość została wydatkowana na:

- zakup energii w kwocie 204 947,14 zł;
- zakup usług remontowych w kwocie 36 000,12 zł;
- zakup usług pozostałych w kwocie 984,00 zł;
- różne opłaty i składki w kwocie 37 003,03 zł.

- w rozdziale 90095 Pozostała działalność wydatkowano kwotę 381 893,20 zł, co stanowi 99,23 % planu rocznego wynoszącego 384 860,00 zł. Niniejsza wartość została wydatkowana na:

- zakup usług pozostałych w kwocie 374 514,10 zł;
- zakup materiałów i wyposażenia w kwocie 7 379,10 zł.

2.7.18. DZIAŁ 921 – KULTURA I OCHRONA DZIEDZICTWA NARODOWEGO

Wydatki bieżące w ramach działu zostały zaplanowane w kwocie 343 310,00 zł, zaś zrealizowane w kwocie 343 305,24 zł, w rezultacie stopień realizacji wydatków bieżących wyniósł 100,00 %. Środki te przeznaczono na:

- w rozdziale 92116 Biblioteki wydatkowano kwotę 343 305,24 zł, co stanowi 100,00% planu rocznego wynoszącego 343 310,00 zł. Niniejsza wartość została wydatkowana na:
- dotacja podmiotowa z budżetu dla samorządowej instytucji kultury w kwocie 343 305,24 zł.

2.7.19. DZIAŁ 926 – KULTURA FIZYCZNA

Wydatki bieżące w ramach działu zostały zaplanowane w kwocie 83 000,00 zł, zaś zrealizowane w kwocie 82 210,72 zł, w rezultacie stopień realizacji wydatków bieżących wyniósł 99,05 %. Środki te przeznaczono na:

- w rozdziale 92601 Obiekty sportowe wydatkowano kwotę 32 210,72 zł, co stanowi 97,61 % planu rocznego wynoszącego 33 000,00 zł. Niniejsza wartość została wydatkowana na:

- wynagrodzenia bezosobowe w kwocie 32 062,72 zł;
- zakup materiałów i wyposażenia w kwocie 148,00 zł.

- w rozdziale 92605 Zadania w zakresie kultury fizycznej wydatkowano kwotę 50 000,00 zł, co stanowi 100,00 % planu rocznego wynoszącego 50 000,00 zł. Niniejsza wartość została wydatkowana na:

- dotacja celowa z budżetu jednostki samorządu terytorialnego, udzielone w trybie art. 221 ustawy, na finansowanie lub dofinansowanie zadań zleconych do realizacji organizacjom prowadzącym działalność pożytku publicznego w kwocie 50 000,00 zł.

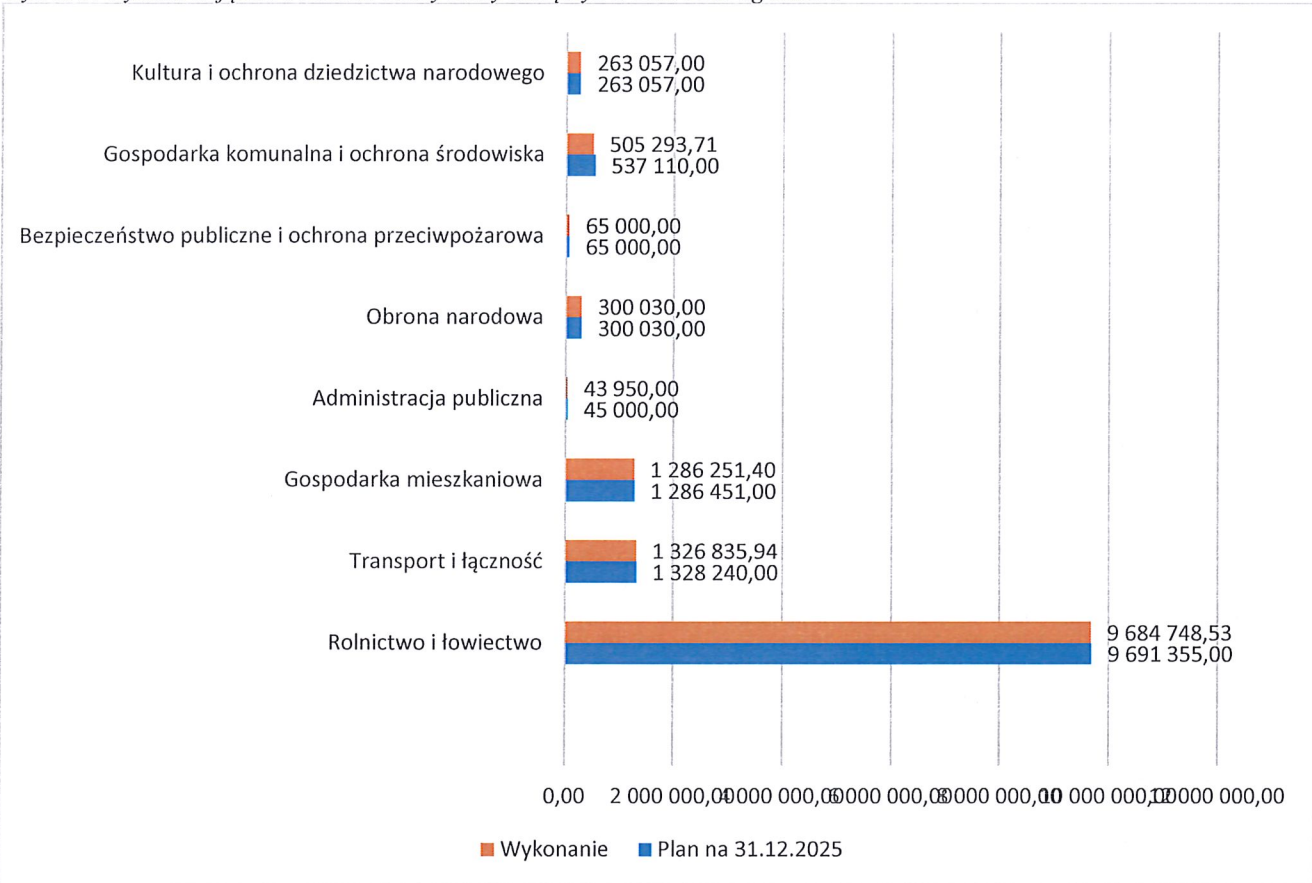
2.8. WYDATKI MAJĄTKOWE

Wydatki majątkowe Gminy Nowy Kawęczyn w 2025 roku zostały wykonane na poziomie 13 475 166,58 zł, tj. w 99,70 % w stosunku do planu po zmianach wynoszącego 13 516 243,00 zł. Wartości zrealizowanych w 2025 roku wydatków majątkowych według działów przedstawia tabela poniżej.

Tabela 10: Realizacja planu wydatków majątkowych w 2025 roku w Gminie Nowy Kawęczyn wg działów klasyfikacji budżetowej.

Dział	Wyszczególnienie	Plan na 31.12.2025	Wykonanie	%	Udział w %
010	Rolnictwo i łowiectwo	9 691 355,00	9 684 748,53	99,93%	71,87%
600	Transport i łączność	1 328 240,00	1 326 835,94	99,89%	9,85%
700	Gospodarka mieszkaniowa	1 286 451,00	1 286 251,40	99,98%	9,55%
750	Administracja publiczna	45 000,00	43 950,00	97,67%	0,33%
752	Obrona narodowa	300 030,00	300 030,00	100,00%	2,23%
754	Bezpieczeństwo publiczne i ochrona przeciwpożarowa	65 000,00	65 000,00	100,00%	0,48%
900	Gospodarka komunalna i ochrona środowiska	537 110,00	505 293,71	94,08%	3,75%
921	Kultura i ochrona dziedzictwa narodowego	263 057,00	263 057,00	100,00%	1,95%
	Razem:	13 516 243,00	13 475 166,58	99,70%	100,00%

Wykres 7: Wydatki majątkowe budżetu Gminy Nowy Kawęczyn w 2025 roku wg działów



2.9. PRZYCHODY

Przychody w 2025 roku zrealizowano w łącznej kwocie 595 849,57 zł (co stanowi 100,00% planu), w tym:

- wolne środki, o których mowa w art. 217 ust. 2 pkt 6 ustawy o finansach publicznych – 595 849,57 zł.

2.10. ROZCHODY

Rozchody w 2025 roku zrealizowano w łącznej kwocie 452 439,05 zł (co stanowi 100,00 % planu), w tym:

- Spłaty kredytów i pożyczek, wykup papierów wartościowych – 452 439,05 zł.

3. Dane tabelaryczne
3.1. WYKONANIE DOCHODÓW

Tabela 11: Wykonanie dochodów budżetu Gminy Nowy Kawęczyn za 2025 roku

Dział	rozdział	§	Nazwa	Plan po zmianach	Wykonanie	%
010			Rolnictwo i łowiectwo	9 148 708,61	9 148 168,95	99,99%
	01044		Infrastruktura sanitacyjna wsi	7 800 000,00	7 800 000,00	100,00%
			Dochody majątkowe w tym:	7 800 000,00	7 800 000,00	100,00%
		6370	Środki otrzymane z Rządowego Funduszu Polski Ład: Program Inwestycji Strategicznych na realizację zadań inwestycyjnych	7 800 000,00	7 800 000,00	100,00%
	01095		Pozostała działalność	1 348 708,61	1 348 168,95	99,96%
			Dochody majątkowe w tym:	567 751,00	567 751,00	100,00%
		6300	Dotacja celowa otrzymana z tytułu pomocy finansowej udzielanej między jednostkami samorządu terytorialnego na dofinansowanie własnych zadań inwestycyjnych i zakupów inwestycyjnych	567 751,00	567 751,00	100,00%
			dochody bieżące, w tym:	780 957,61	780 417,95	99,93%
			- dochody własne	48 500,00	47 960,34	98,89%
			- z zakresu administracji rządowej i innych zleconych jednostkom samorządu terytorialnego ustawami	732 457,61	732 457,61	100,00%
		0750	Wpływy z najmu z najmu i dzierżawy składników majątkowych Skarbu Państwa, jednostek samorządu terytorialnego lub innych jednostek zaliczanych do sektora finansów publicznych oraz innych umów o podobnym charakterze	3 500,00	3 426,18	97,89%
		2010	Dotacje celowe otrzymane z budżetu państwa na realizację zadań bieżących z zakresu administracji rządowej oraz innych zadań zleconych gminie ustawami	732 457,61	732 457,61	100,00%
		2710	Dotacja celowa otrzymana z tytułu pomocy finansowej udzielanej między jednostkami samorządu terytorialnego na dofinansowanie własnych zadań bieżących	45 000,00	44 534,16	98,96%
100			Górnictwo i kopalnictwo	21 481,30	21 481,30	100,00%
	10006		Pozostałe górnictwo i kopalnictwo	21 481,30	21 481,30	100,00%
			dochody bieżące, w tym:	21 481,30	21 481,30	100,00%
			-dochody własne	21 481,30	21 481,30	100,00%
		0460	Wpływy z opłaty eksploatacyjnej	21 481,30	21 481,30	100,00%
400			Wytwarzanie i zaopatrywanie w energię elektryczną, gaz i wodę	691 020,00	732 804,71	106,05%
	40002		Dostarczanie wody	684 320,00	725 753,63	106,05%
			Dochody majątkowe w tym:	139 920,00	139 920,00	100,00%
		6290	Środki na dofinansowanie własnych inwestycji gmin, powiatów (związków gmin, związków powiatowo-gminnych, związków powiatów), samorządów województw, pozyskane z innych źródeł	139 920,00	139 920,00	100,00%

		Dochody bieżące, w tym	544 400,00	585 833,63	107,61%
		- dochody własne	544 400,00	585 833,63	107,61%
	0490	Wpływy z innych lokalnych opłat pobieranych przez jednostki samorządu terytorialnego na podstawie odrębnych ustaw	15 600,00	16 981,96	108,86%
	0640	Wpływy z tytułu kosztów egzekucyjnych, opłaty komorniczej i kosztów upomnień	300,00	207,60	69,20%
	0830	Wpływy z usług	526 000,00	566 011,26	107,61%
	0920	Wpływy z pozostałych odsetek	2 500,00	2 632,81	105,31%
	40003	Dostarczanie energii elektrycznej	6 700,00	7 051,08	105,24%
		Dochody bieżące, w tym	6 700,00	7 051,08	105,24%
		- dochody własne	6 700,00	7 051,08	105,24%
	0830	Wpływy z usług	6 700,00	7 051,08	105,24%
600		Transport i łączność	456 151,32	915 032,29	200,60%
	60004	Lokalny transport zbiorowy	108 951,32	179 103,32	164,39%
		Dochody bieżące, w tym	108 951,32	179 103,32	164,39%
		- dochody własne	97 680,00	167 832,00	171,82%
		- z zakresu administracji rządowej i innych zleconych jednostkom samorządu terytorialnego ustawami	11 271,32	11 271,32	100,00%
	2010	Dotacje celowe otrzymane z budżetu państwa na realizację zadań bieżących z zakresu administracji rządowej oraz innych zadań zleconych gminie ustawami	11 271,32	11 271,32	100,00%
	2170	Środki otrzymane z państwowych funduszy celowych na realizację zadań bieżących jednostek sektora finansów publicznych	97 680,00	167 832,00	171,82%
	60016	Drogi publiczne gminne	347 200,00	735 928,97	211,96%
		Dochody majątkowe w tym:	241 770,00	628 352,64	259,90%
	6290	Środki na dofinansowanie własnych inwestycji gmin, powiatów (związków gmin, związków powiatowo-gminnych, związków powiatów), samorządów województw, pozyskane z innych źródeł	241 770,00	628 352,64	259,90%
		Dochody bieżące, w tym	105 430,00	107 576,33	102,04%
		- dochody własne	105 430,00	107 576,33	102,04%
	0620	Wpływy z opłat za zezwolenia, akredytacje oraz opłaty ewidencyjne, w tym opłaty za częstotliwości	105 000,00	106 859,21	101,77%
	0640	Wpływy z tytułu kosztów egzekucyjnych, opłaty komorniczej i kosztów upomnień	30,00	176,00	586,67%
	0920	Wpływy z pozostałych odsetek	400,00	541,12	135,28%
700		Gospodarka mieszkaniowa	790 163,51	169 108,36	21,40%
	70005	Gospodarka gruntami i nieruchomościami	714 863,51	87 514,30	12,24%
		Dochody majątkowe w tym:	638 863,51	0,00	0,00%
	6280	Środki przekazane przez pozostałe jednostki zaliczane do sektora finansów publicznych na finansowanie lub dofinansowanie kosztów realizacji inwestycji i zakupów inwestycyjnych jednostek zaliczanych do sektora finansów publicznych	638 863,51	0,00	0,00%

			Dochody bieżące, w tym:	76 000,00	87 514,30	115,15%
			- dochody własne	76 000,00	87 514,30	115,15%
		0550	Wpływy z opłat z tytułu użytkowania wieczystego nieruchomości	2 100,00	2 120,60	100,98%
		0750	Wpływy z najmu i dzierżawy składników majątkowych Skarbu Państwa, jednostek samorządu terytorialnego lub innych jednostek zaliczanych do sektora finansów publicznych oraz innych umów o podobnym charakterze	73 900,00	85 340,26	115,48%
		0920	Wpływy z pozostałych odsetek		53,44	100,00%
	70007		Gospodarowanie mieszkaniowym zasobem gminy	75 300,00	81 594,06	108,36%
			Dochody bieżące, w tym:	75 300,00	81 594,06	108,36%
			- dochody własne	75 300,00	81 594,06	108,36%
		0750	Wpływy z najmu i dzierżawy składników majątkowych Skarbu Państwa, jednostek samorządu terytorialnego lub innych jednostek zaliczanych do sektora finansów publicznych oraz innych umów o podobnym charakterze	29 000,00	31 741,48	109,45%
		0830	Wpływy z usług	46 000,00	49 559,56	107,74%
		0920	Wpływy z pozostałych odsetek	300,00	293,02	97,67%
	750		Administracja publiczna	1 975 823,78	2 081 576,56	105,35%
	75011		Urzędy wojewódzkie	97 092,00	91 119,22	93,85%
			dochody bieżące, w tym:	97 092,00	91 119,22	93,85%
			- z zakresu administracji rządowej i innych zleconych jednostkom samorządu terytorialnego, w tym:	97 092,00	91 119,22	93,85%
		2010	Dotacje celowe otrzymane z budżetu państwa na realizację zadań bieżących z zakresu administracji rządowej oraz innych zadań zleconych gminie ustawami	97 092,00	91 117,67	93,85%
		2360	Dochody jednostek samorządu terytorialnego związane z realizacją zadań z zakresu administracji rządowej oraz innych zadań zleconych ustawami	0,00	1,55	100,00%
	75023		Urzędy gmin (miast i miast na prawach powiatu).	1 795 525,00	1 796 256,15	100,04%
			dochody bieżące, w tym:	1 795 525,00	1 796 256,15	100,04%
			-dochody własne	1 795 525,00	1 796 256,15	100,04%
		0640	Wpływy z tytułu kosztów egzekucyjnych, opłaty komorniczej i kosztów upomnień	400,00	507,60	126,90%
		0940	Wpływy z rozliczeń/zwrotów z lat ubiegłych	124 207,00	124 207,03	100,00%
		0970	Wpływy z różnych dochodów	1 666 718,00	1 667 214,62	100,03%
		0830	Wpływy z usług	4 200,00	4 326,90	103,02%
	75077		Centrum Projektów Polska Cyfrowa	83 206,78	194 149,19	233,33%
			dochody bieżące, w tym:	83 206,78	194 149,19	233,33%
			- dochody własne	83 206,78	194 149,19	233,33%
		2057	Dotacja celowa w ramach programów finansowanych z udziałem środków europejskich oraz środków, o których mowa w art. 5 ust. 3 pkt 5 lit. a i b ustawy, lub płatności w ramach budżetu środków europejskich, realizowanych przez jednostki samorządu terytorialnego	13 312,80	31 063,20	233,33%

	2059	Dotacja celowa w ramach programów finansowanych z udziałem środków europejskich oraz środków, o których mowa w art. 5 ust. 3 pkt 5 lit. a i b ustawy, lub płatności w ramach budżetu środków europejskich, realizowanych przez jednostki samorządu terytorialnego	69 893,98	163 085,99	233,33%
75085		Wspólna obsługa jednostek samorządu terytorialnego	0,00	52,00	100,00%
		dochody bieżące, w tym:	0,00	52,00	100,00%
		-dochody własne	0,00	52,00	100,00%
	0970	Wpływy z różnych dochodów	0,00	52,00	100,00%
751		Urzędy naczelných organów władzy państwowej, kontroli i ochrony prawa oraz sądownictwa	52 275,00	51 900,00	99,28%
75101		Urzędy naczelných organów władzy państwowej, kontroli i ochrony prawa	720,00	720,00	100,00%
		Dochody bieżące w tym:	720,00	720,00	100,00%
		- z zakresu administracji rządowej i innych zleconych jednostkom samorządu terytorialnego ustawami	720,00	720,00	100,00%
	2010	Dotacje celowe otrzymane z budżetu państwa na realizację zadań bieżących z zakresu administracji rządowej oraz innych zadań zleconych gminie ustawami	720,00	720,00	100,00%
75107		Wybory Prezydenta Rzeczypospolitej Polskiej	51 555,00	51 180,00	99,27%
		Dochody bieżące w tym:	51 555,00	51 180,00	99,27%
		- z zakresu administracji rządowej i innych zleconych jednostkom samorządu terytorialnego ustawami	51 555,00	51 180,00	99,27%
	2010	Dotacje celowe otrzymane z budżetu państwa na realizację zadań bieżących z zakresu administracji rządowej oraz innych zadań zleconych gminie ustawami	51 555,00	51 180,00	99,27%
752		Obrona narodowa	290 000,00	275 427,90	94,98%
75295		Pozostała działalność	290 000,00	275 427,90	94,98%
		Dochody majątkowe w tym:	279 000,00	267 813,00	95,99%
	6330	Dotacja celowa otrzymana z budżetu państwa na realizację inwestycji i zakupów inwestycyjnych własnych gmin (związków gmin, związków powiatowo-gminnych)	279 000,00	267 813,00	95,99%
		Dochody bieżące w tym:	11 000,00	7 614,90	69,23%
		-dochody własne	11 000,00	7 614,90	69,23%
	2030	Dotacje celowe otrzymane z budżetu państwa na realizację własnych zadań bieżących gmin	11 000,00	7 614,90	69,23%
756		Dochody od osób prawnych, od osób fizycznych i od innych jednostek nieposiadających osobowości prawnej oraz wydatki związane z ich poborem	17 279 014,61	17 238 080,02	99,76%
75601		Wpływy z podatku dochodowego od osób fizycznych	0,00	6 965,60	100,00%
		Dochody bieżące w tym:	0,00	6 965,60	100,00%
		- dochody własne	0,00	6 965,60	100,00%
	0350	Wpływy z podatku od działalności gospodarczej osób fizycznych, opłacanego w formie karty podatkowej	0,00	6 965,60	100,00%

75615		Wpływy z podatku rolnego, podatku leśnego, podatku od czynności cywilnoprawnych, podatków i opłat lokalnych od osób prawnych i innych jednostek organizacyjnych	2 878 246,00	3 133 665,00	108,87%
		Dochody bieżące w tym:	2 878 246,00	3 133 665,00	108,87%
		- dochody własne	2 878 246,00	3 133 665,00	108,87%
	0310	Wpływy z podatku od nieruchomości	2 731 075,00	2 966 499,00	108,62%
	0320	Wpływy z podatku rolnego	34 816,00	34 493,00	99,07%
	0330	Wpływy z podatku leśnego	55 405,00	59 397,00	107,21%
	0340	Wpływy z podatku od środków transportowych	54 650,00	54 962,00	100,57%
	0500	Wpływy z podatku od czynności	0,00	15 183,60	100,00%
	0640	Wpływy z tytułu kosztów egzekucyjnych, opłaty komorniczej i kosztów upomnień	0,00	96,00	100,00%
	0910	Wpływy z odsetek od nieterminowych wpłat z tytułu podatków i opłat	2 300,00	3 034,40	131,93%
75616		Wpływy z podatku rolnego, podatku leśnego, podatku od spadków i darowizn, podatku od czynności cywilnoprawnych oraz podatków i opłat lokalnych od osób fizycznych	3 024 489,00	2 700 209,54	89,28%
		Dochody bieżące w tym:	3 024 489,00	2 700 209,54	89,28%
		- dochody własne	3 024 489,00	2 700 209,54	89,28%
	0310	Wpływy z podatku od nieruchomości	1 216 820,00	1 225 538,40	100,72%
	0320	Wpływy z podatku rolnego	1 224 705,00	920 721,77	75,18%
	0330	Wpływy z podatku leśnego	31 900,00	32 275,13	101,18%
	0340	Wpływy z podatku od środków transportowych	143 528,00	143 812,00	100,20%
	0360	Wpływy z podatku od spadków i darowizn	5 836,00	5 836,00	100,00%
	0500	Wpływy z podatku od czynności	380 000,00	349 143,61	91,88%
	0640	Wpływy z tytułu kosztów egzekucyjnych, opłaty komorniczej i kosztów upomnień	3 000,00	3 254,80	108,49%
	0910	Wpływy z odsetek od nieterminowych wpłat z tytułu podatków i opłat	18 700,00	19 627,83	104,96%
75618		Wpływy z innych opłat stanowiących dochody jednostek samorządu terytorialnego na podstawie ustaw	23 000,00	43 960,27	191,13%
		Dochody bieżące w tym:	23 000,00	43 960,27	191,13%
		- dochody własne	23 000,00	43 960,27	191,13%
	0270	Wpływy z części opłaty za zezwolenie na sprzedaż napojów alkoholowych w obrocie hurtowym	0,00	17 861,10	100,00%
	0410	Wpływy z opłaty skarbowej	23 000,00	26 099,17	113,47%
75621		Udziały gmin w podatkach stanowiących dochód budżetu państwa	11 353 279,61	11 353 279,61	100,00%
		Dochody bieżące w tym:	11 353 279,61	11 353 279,61	100,00%
		- dochody własne	11 353 279,61	11 353 279,61	100,00%
	0010	Wpływy z podatku dochodowego od osób fizycznych	10 639 799,80	10 639 799,80	100,00%
	0020	Wpływy z podatku dochodowego od osób prawnych	713 479,81	713 479,81	100,00%
758		Różne rozliczenia	3 847 123,94	3 847 123,94	100,00%
75814		Różne rozliczenia finansowe	23 030,00	23 030,00	100,00%

			Dochody bieżące w tym:	23 030,00	23 030,00	100,00%
			- dochody własne	23 030,00	23 030,00	100,00%
		2100	Środki z Funduszu Pomocy na finansowanie lub dofinansowanie zadań bieżących w zakresie pomocy obywatelom Ukrainy	23 030,00	23 030,00	100,00%
	75816		Regionalne Programy Operacyjne finansowane z udziałem środków europejskich	137,56	137,56	100,00%
			Dochody bieżące w tym:	137,56	137,56	100,00%
			- dochody własne	137,56	137,56	100,00%
		2100	Środki z Funduszu Pomocy na finansowanie lub dofinansowanie zadań bieżących w zakresie pomocy obywatelom Ukrainy	137,56	137,56	100,00%
	75834		Subwencja ogólna dla jednostki samorządu terytorialnego	3 292 287,57	3 292 287,57	100,00%
			Dochody bieżące w tym:	3 292 287,57	3 292 287,57	100,00%
			- dochody własne	3 292 287,57	3 292 287,57	100,00%
		2920	Subwencje ogólne z budżetu państwa	3 292 287,57	3 292 287,57	100,00%
	75835		Rezerwa na uzupełnienie dochodów jednostek samorządu terytorialnego	531 668,81	531 668,81	100,00%
			Dochody bieżące w tym:	531 668,81	531 668,81	100,00%
			- dochody własne	531 668,81	531 668,81	100,00%
		2750	Środki na uzupełnienie dochodów gmin	531 668,81	531 668,81	100,00%
801			Oświata i wychowanie	50 779,40	239 951,48	472,54%
	80101		Szkoły podstawowe	19 252,40	37 722,75	195,94%
			Dochody bieżące, w tym:	19 252,40	37 722,75	195,94%
			- dochody własne	19 252,40	37 722,75	195,94%
		0690	Wpływy z różnych opłat	0,00	18,00	100,00%
		0960	Wpływy z otrzymanych spadków, zapisów i darowizn w postaci pieniężnej	15 252,40	15 231,25	99,86%
		0970	Wpływy z rozliczeń/zwrotów z lat ubiegłych	0,00	18 473,50	100,00%
		2030	Dotacje celowe otrzymane z budżetu państwa na realizację własnych zadań bieżących gmin	4 000,00	4 000,00	100,00%
	80104		Przedszkola	0,00	171 371,90	100,00%
			Dochody bieżące, w tym:	0,00	171 371,90	100,00%
			- dochody własne	0,00	171 371,90	100,00%
		0940	Wpływy z rozliczeń/zwrotów z lat ubiegłych	0,00	171 371,90	100,00%
	80153		Zapewnienie uczniom prawa do bezpłatnego dostępu do podręczników, materiałów edukacyjnych lub materiałów ćwiczeniowych	31 527,00	30 856,83	97,87%
			Dochody bieżące, w tym:	31 527,00	30 856,83	97,87%
			- z zakresu administracji rządowej i innych zleconych jednostkom samorządu terytorialnego ustawami	31 527,00	30 856,83	97,87%
		2010	Dotacje celowe otrzymane z budżetu państwa na realizację zadań bieżących z zakresu administracji rządowej oraz innych zadań zleconych gminie ustawami	31 527,00	30 856,83	97,87%
851			Ochrona zdrowia	60 000,00	63 026,41	105,04%
	85154		Przeciwdziałanie alkoholizmowi	60 000,00	63 026,41	105,04%

			Dochody bieżące w tym:	60 000,00	63 026,41	105,04%
			- dochody własne	60 000,00	63 026,41	105,04%
		0480	Wpływy z opłat za zezwolenia na sprzedaż napojów alkoholowych	60 000,00	63 026,41	105,04%
852			Pomoc społeczna	216 344,15	206 150,15	95,29%
	85205		Zadania w zakresie przeciwdziałania przemocy domowej	6 000,00	6 000,00	100,00%
			Dochody bieżące w tym:	6 000,00	6 000,00	100,00%
			- dochody własne	6 000,00	6 000,00	100,00%
		2030	Dotacje celowe otrzymane z budżetu państwa na realizację własnych zadań bieżących gmin	6 000,00	6 000,00	100,00%
	85213		Składki na ubezpieczenie zdrowotne opłacane za osoby pobierające niektóre świadczenia z pomocy społecznej, niektóre świadczenia rodzinne oraz za osoby uczestniczące w zajęciach w centrum integracji społecznej	7 844,00	7 509,08	95,73%
			Dochody bieżące w tym:	7 844,00	7 509,08	95,73%
			- dochody własne	7 844,00	7 509,08	95,73%
		2030	Dotacje celowe otrzymane z budżetu państwa na realizację własnych zadań bieżących gmin	7 844,00	7 509,08	95,73%
	85216		Zasilki stałe	110 649,00	102 044,92	92,22%
			Dochody bieżące w tym:	110 649,00	102 044,92	92,22%
			- dochody własne	110 649,00	102 044,92	92,22%
		2030	Dotacje celowe otrzymane z budżetu państwa na realizację własnych zadań bieżących gmin	110 649,00	102 044,92	92,22%
	85219		Ośrodki pomocy społecznej	82 978,00	81 723,50	98,49%
			Dochody bieżące w tym:	82 978,00	81 723,50	98,49%
			- dochody własne	81 178,00	79 923,50	98,45%
			- z zakresu administracji rządowej i innych zleconych jednostkom samorządu terytorialnego ustawami	1 800,00	1 800,00	100,00%
		0970	Wpływy z różnych dochodów	0,00	83,00	100,00%
		2010	Dotacje celowe otrzymane z budżetu państwa na realizację zadań bieżących z zakresu administracji rządowej oraz innych zadań zleconych gminie ustawami	1 800,00	1 800,00	100,00%
		2030	Dotacje celowe otrzymane z budżetu państwa na realizację własnych zadań bieżących gmin	81 178,00	79 840,50	98,35%
	85230		Pomoc w zakresie dożywiania	3 578,00	3 577,50	99,99%
			Dochody bieżące w tym:	3 578,00	3 577,50	99,99%
			- dochody własne	3 578,00	3 577,50	99,99%
		2030	Dotacje celowe otrzymane z budżetu państwa na realizację własnych zadań bieżących gmin	3 578,00	3 577,50	99,99%
	85295		Pozostałą działalność	5 295,15	5 295,15	100,00%
			Dochody bieżące w tym:	5 295,15	5 295,15	100,00%
			- z zakresu administracji rządowej i innych zleconych jednostkom samorządu terytorialnego ustawami	5 295,15	5 295,15	100,00%

		2010	Dotacje celowe otrzymane z budżetu państwa na realizację zadań bieżących z zakresu administracji rządowej oraz innych zadań zleconych gminie ustawami	5 295,15	5 295,15	100,00%
854			Edukacyjna opieka wychowawcza	6 284,00	1 272,96	20,26%
	85415		Pomoc materialną dla uczniów	6 284,00	1 272,96	20,26%
			Dochody bieżące w tym:	6 284,00	1 272,96	20,26%
			Dochody własne	6 284,00	1 272,96	20,26%
		2030	Dotacje celowe otrzymane z budżetu państwa na realizację własnych zadań bieżących gmin	6 284,00	1 272,96	20,26%
855			Rodzina	1 837 529,21	1 946 808,27	105,95%
	85502		Świadczenia rodzinne, świadczenie z funduszu alimentacyjnego oraz składki na ubezpieczenia emerytalne i rentowe z ubezpieczenia społecznego	1 658 852,00	1 659 494,03	100,04%
			Dochody bieżące, w tym:	1 658 852,00	1 659 494,03	100,04%
			- dochody z zakresu administracji rządowej oraz innych zadań zleconych jednostkom samorządu terytorialnego ustawami	1 658 852,00	1 659 494,03	100,04%
		2010	Dotacje celowe otrzymane z budżetu państwa na realizację zadań bieżących z zakresu administracji rządowej oraz innych zadań zleconych gminie ustawami	1 658 852,00	1 657 405,16	99,91%
		2360	Dochody jednostek samorządu terytorialnego związane z realizacją zadań z zakresu administracji rządowej oraz innych zadań zleconych ustawami	0,00	2 088,87	100,00%
	85513		Składki na ubezpieczenie zdrowotne opłacane za osoby pobierające niektóre świadczenia rodzinne oraz za osoby pobierające zasiłki dla opiekunów	15 735,00	15 266,79	97,02%
			Dochody bieżące, w tym:	15 735,00	15 266,79	97,02%
			- dochody z zakresu administracji rządowej oraz innych zadań zleconych jednostkom samorządu terytorialnego ustawami	15 735,00	15 266,79	97,02%
		2010	Dotacje celowe otrzymane z budżetu państwa na realizację zadań bieżących z zakresu administracji rządowej oraz innych zadań zleconych gminie ustawami	15 735,00	15 266,79	97,02%
	85516		System opieki nad dziećmi w wieku do lat 3	162 942,21	272 047,45	166,96%
			Dochody bieżące, w tym:	162 942,21	272 047,45	166,96%
			- dochody własne	162 942,21	272 047,45	166,96%
		0690	Wpływy z różnych opłat	0,00	91 996,00	100,00%
		0830	Wpływy z usług	0,00	17 310,00	100,00%
		0970	Wpływy z różnych dochodów	0,00	41,00	100,00%
		2030	Dotacja celowa otrzymana z budżetu państwa na realizację własnych zadań bieżących gmin (związków gmin, związków powiatowo-gminnych)	52 589,21	52 348,45	99,54%

		2057	Dotacja celowa w ramach programów finansowanych z udziałem środków europejskich oraz środków, o których mowa w art. 5 ust. 3 pkt 5 lit. a i b ustawy, lub płatności w ramach budżetu środków europejskich, realizowanych przez jednostki samorządu terytorialnego	91 063,00	91 062,47	100,00%
		2059	Dotacja celowa w ramach programów finansowanych z udziałem środków europejskich oraz środków, o których mowa w art. 5 ust. 3 pkt 5 lit. a i b ustawy, lub płatności w ramach budżetu środków europejskich, realizowanych przez jednostki samorządu terytorialnego	19 290,00	19 289,53	100,00%
900			Gospodarka komunalna i ochrona środowiska	1 423 395,14	1 497 745,69	105,22%
	90001		Gospodarka ściekowa i ochrona wód	320 800,00	348 300,79	108,57%
			Dochody bieżące, w tym:	320 800,00	348 300,79	108,57%
			- dochody własne	320 800,00	348 300,79	108,57%
		0830	Wpływy z usług	320 000,00	347 431,97	108,57%
		0920	Wpływy z pozostałych odsetek	800,00	868,82	108,60%
	90002		Gospodarka odpadami komunalnymi	977 845,14	1 023 735,37	104,69%
			Dochody bieżące, w tym:	977 845,14	1 023 735,37	104,69%
			- dochody własne	977 845,14	1 023 735,37	104,69%
		0490	Wpływy z innych lokalnych opłat pobieranych przez jednostki samorządu na podstawie odrębnych ustaw	958 645,14	1 003 781,37	104,71%
		0910	Wpływy z odsetek od nieterminowych wpłat z tytułu podatków i opłat	19 200,00	19 954,00	103,93%
	90019		Wpływy i wydatki związane z gromadzeniem środków z opłat i kar za korzystanie ze środowiska	7 200,00	8 409,53	116,80%
			Dochody bieżące, w tym:	7 200,00	8 409,53	116,80%
			- dochody własne	7 200,00	8 409,53	116,80%
		0690	Wpływy z różnych opłat	6 000,00	7 209,53	120,16%
		2460	Środki otrzymane od pozostałych jednostek zaliczanych do sektora finansów publicznych na realizację zadań bieżących jednostek zaliczanych do sektora finansów publicznych	1 200,00	1 200,00	100,00%
	90095		Pozostała działalność	117 550,00	117 300,00	99,79%
			Dochody bieżące, w tym:	117 550,00	117 300,00	99,79%
			- dochody własne	117 550,00	117 300,00	99,79%
		2460	Środki otrzymane od pozostałych jednostek zaliczanych do sektora finansów publicznych na realizację zadań bieżących jednostek zaliczanych do sektora finansów publicznych	117 550,00	117 300,00	99,79%
921			Kultura i ochrona dziedzictwa narodowego	263 057,00	263 057,00	100,00%
	92120		Ochrona zabytków i opieka nad zabytkami	263 057,00	263 057,00	100,00%
			Dochody majątkowe w tym:	263 057,00	263 057,00	100,00%
		6370	Środki otrzymane z Rządowego Funduszu Polski Ład: Program Inwestycji Strategicznych na realizację zadań inwestycyjnych	263 057,00	263 057,00	100,00%
				38 409 150,97	38 698 715,99	100,75%

3.2. WYKONANIE DOCHODÓW BIEŻĄCYCH

Tabela 12: Wykonanie dochodów bieżących budżetu Gminy Nowy Kawęczyn za 2025 roku

Dział	rozdział	§	Nazwa	Plan po zmianach	Wykonanie	%
010			Rolnictwo i łowiectwo	780 957,61	780 417,95	99,93%
	01095		Pozostała działalność	780 957,61	780 417,95	99,93%
			dochody bieżące, w tym:	780 957,61	780 417,95	99,93%
			- dochody własne	48 500,00	47 960,34	98,89%
			- z zakresu administracji rządowej i innych zleconych jednostkom samorządu terytorialnego ustawami	732 457,61	732 457,61	100,00%
		0750	Wpływy z najmu z najmu i dzierżawy składników majątkowych Skarbu Państwa, jednostek samorządu terytorialnego lub innych jednostek zaliczanych do sektora finansów publicznych oraz innych umów o podobnym charakterze	3 500,00	3 426,18	97,89%
		2010	Dotacje celowe otrzymane z budżetu państwa na realizację zadań bieżących z zakresu administracji rządowej oraz innych zadań zleconych gminie ustawami	732 457,61	732 457,61	100,00%
		2710	Dotacja celowa otrzymana z tytułu pomocy finansowej udzielanej między jednostkami samorządu terytorialnego na dofinansowanie wlanych zadań bieżących	45 000,00	44 534,16	98,96%
100			Górnictwo i kopalnictwo	21 481,30	21 481,30	100,00%
	10006		Pozostałe górnictwo i kopalnictwo	21 481,30	21 481,30	100,00%
			dochody bieżące, w tym:	21 481,30	21 481,30	100,00%
			- dochody własne	21 481,30	21 481,30	100,00%
		0460	Wpływy z opłaty eksploatacyjnej	21 481,30	21 481,30	100,00%
400			Wytwarzanie i zaopatrywanie w energię elektryczną, gaz i wodę	551 100,00	592 884,71	107,58%
	40002		Dostarczanie wody	544 400,00	585 833,63	107,61%
			Dochody bieżące, w tym	544 400,00	585 833,63	107,61%
			- dochody własne	544 400,00	585 833,63	107,61%
		0490	Wpływy z innych lokalnych opłat pobieranych przez jednostki samorządu terytorialnego na podstawie odrębnych ustaw	15 600,00	16 981,96	108,86%
		0640	Wpływy z tytułu kosztów egzekucyjnych, opłaty komorniczej i kosztów upomnień	300,00	207,60	69,20%
		0830	Wpływy z usług	526 000,00	566 011,26	107,61%
		0920	Wpływy z pozostałych odsetek	2 500,00	2 632,81	105,31%
	40003		Dostarczanie energii elektrycznej	6 700,00	7 051,08	105,24%
			Dochody bieżące, w tym	6 700,00	7 051,08	105,24%
			- dochody własne	6 700,00	7 051,08	105,24%
		0830	Wpływy z usług	6 700,00	7 051,08	105,24%
600			Transport i łączność	214 381,32	286 679,65	133,72%
	60004		Lokalny transport zbiorowy	108 951,32	179 103,32	164,39%
			Dochody bieżące, w tym	108 951,32	179 103,32	164,39%
			- dochody własne	97 680,00	167 832,00	171,82%

		- z zakresu administracji rządowej i innych zleconych jednostkom samorządu terytorialnego ustawami	11 271,32	11 271,32	100,00%
	2010	Dotacje celowe otrzymane z budżetu państwa na realizację zadań bieżących z zakresu administracji rządowej oraz innych zadań zleconych gminie ustawami	11 271,32	11 271,32	100,00%
	2170	Środki otrzymane z państwowych funduszy celowych na realizację zadań bieżących jednostek sektora finansów publicznych	97 680,00	167 832,00	171,82%
	60016	Drogi publiczne gminne	105 430,00	107 576,33	102,04%
		Dochody bieżące, w tym	105 430,00	107 576,33	102,04%
		- dochody własne	105 430,00	107 576,33	102,04%
	0620	Wpływy z opłat za zezwolenia, akredytacje oraz opłaty ewidencyjne, w tym opłaty za częstotliwości	105 000,00	106 859,21	101,77%
	0640	Wpływy z tytułu kosztów egzekucyjnych, opłaty komorniczej i kosztów upomnień	30,00	176,00	586,67%
	0920	Wpływy z pozostałych odsetek	400,00	541,12	135,28%
700		Gospodarka mieszkaniowa	151 300,00	169 108,36	111,77%
	70005	Gospodarka gruntami i nieruchomościami	76 000,00	87 514,30	115,15%
		Dochody bieżące, w tym:	76 000,00	87 514,30	115,15%
		- dochody własne	76 000,00	87 514,30	115,15%
	0550	Wpływy z opłat z tytułu użytkowania wieczystego nieruchomości	2 100,00	2 120,60	100,98%
	0750	Wpływy z najmu i dzierżawy składników majątkowych Skarbu Państwa, jednostek samorządu terytorialnego lub innych jednostek zaliczanych do sektora finansów publicznych oraz innych umów o podobnym charakterze	73 900,00	85 340,26	115,48%
	0920	Wpływy z pozostałych odsetek		53,44	100,00%
	70007	Gospodarowanie mieszkaniowym zasobem gminy	75 300,00	81 594,06	108,36%
		Dochody bieżące, w tym:	75 300,00	81 594,06	108,36%
		- dochody własne	75 300,00	81 594,06	108,36%
	0750	Wpływy z najmu i dzierżawy składników majątkowych Skarbu Państwa, jednostek samorządu terytorialnego lub innych jednostek zaliczanych do sektora finansów publicznych oraz innych umów o podobnym charakterze	29 000,00	31 741,48	109,45%
	0830	Wpływy z usług	46 000,00	49 559,56	107,74%
	0920	Wpływy z pozostałych odsetek	300,00	293,02	97,67%
750		Administracja publiczna	1 975 823,78	2 081 576,56	105,35%
	75011	Urzędy wojewódzkie	97 092,00	91 119,22	93,85%
		dochody bieżące, w tym:	97 092,00	91 119,22	93,85%
		- z zakresu administracji rządowej i innych zleconych jednostkom samorządu terytorialnego, w tym:	97 092,00	91 119,22	93,85%
	2010	Dotacje celowe otrzymane z budżetu państwa na realizację zadań bieżących z zakresu administracji rządowej oraz innych zadań zleconych gminie ustawami	97 092,00	91 117,67	93,85%

	2360	Dochody jednostek samorządu terytorialnego związane z realizacją zadań z zakresu administracji rządowej oraz innych zadań zleconych ustawami	0,00	1,55	100,00%
75023		Urzędy gmin (miast i miast na prawach powiatu).	1 795 525,00	1 796 256,15	100,04%
		dochody bieżące, w tym:	1 795 525,00	1 796 256,15	100,04%
		-dochody własne	1 795 525,00	1 796 256,15	100,04%
	0640	Wpływy z tytułu kosztów egzekucyjnych, opłaty komorniczej i kosztów upomnień	400,00	507,60	126,90%
	0940	Wpływy z rozliczeń/zwrotów z lat ubiegłych	124 207,00	124 207,03	100,00%
	0970	Wpływy z różnych dochodów	1 666 718,00	1 667 214,62	100,03%
	0830	Wpływy z usług	4 200,00	4 326,90	103,02%
75077		Centrum Projektów Polska Cyfrowa	83 206,78	194 149,19	233,33%
		dochody bieżące, w tym:	83 206,78	194 149,19	233,33%
		- dochody własne	83 206,78	194 149,19	233,33%
	2057	Dotacja celowa w ramach programów finansowanych z udziałem środków europejskich oraz środków, o których mowa w art. 5 ust. 3 pkt 5 lit. a i b ustawy, lub płatności w ramach budżetu środków europejskich, realizowanych przez jednostki samorządu terytorialnego	13 312,80	31 063,20	233,33%
	2059	Dotacja celowa w ramach programów finansowanych z udziałem środków europejskich oraz środków, o których mowa w art. 5 ust. 3 pkt 5 lit. a i b ustawy, lub płatności w ramach budżetu środków europejskich, realizowanych przez jednostki samorządu terytorialnego	69 893,98	163 085,99	233,33%
75085		Wspólna obsługa jednostek samorządu terytorialnego	0,00	52,00	100,00%
		dochody bieżące, w tym:	0,00	52,00	100,00%
		-dochody własne	0,00	52,00	100,00%
	0970	Wpływy z różnych dochodów	0,00	52,00	100,00%
751		Urzędy naczelnych organów władzy państwowej, kontroli i ochrony prawa oraz sądownictwa	52 275,00	51 900,00	99,28%
75101		Urzędy naczelnych organów władzy państwowej, kontroli i ochrony prawa	720,00	720,00	100,00%
		Dochody bieżące w tym:	720,00	720,00	100,00%
		- z zakresu administracji rządowej i innych zleconych jednostkom samorządu terytorialnego ustawami	720,00	720,00	100,00%
	2010	Dotacje celowe otrzymane z budżetu państwa na realizację zadań bieżących z zakresu administracji rządowej oraz innych zadań zleconych gminie ustawami	720,00	720,00	100,00%
75107		Wybory Prezydenta Rzeczypospolitej Polskiej	51 555,00	51 180,00	99,27%
		Dochody bieżące w tym:	51 555,00	51 180,00	99,27%
		- z zakresu administracji rządowej i innych zleconych jednostkom samorządu terytorialnego ustawami	51 555,00	51 180,00	99,27%

	2010	Dotacje celowe otrzymane z budżetu państwa na realizację zadań bieżących z zakresu administracji rządowej oraz innych zadań zleconych gminie ustawami	51 555,00	51 180,00	99,27%
752		Obrona narodowa	11 000,00	7 614,90	69,23%
	75295	Pozostała działalność	11 000,00	7 614,90	69,23%
		Dochody bieżące w tym:	11 000,00	7 614,90	69,23%
		-dochody własne	11 000,00	7 614,90	69,23%
	2030	Dotacje celowe otrzymane z budżetu państwa na realizację własnych zadań bieżących gmin	11 000,00	7 614,90	69,23%
756		Dochody od osób prawnych, od osób fizycznych i od innych jednostek nieposiadających osobowości prawnej oraz wydatki związane z ich poborem	17 279 014,61	17 238 080,02	99,76%
	75601	Wpływy z podatku dochodowego od osób fizycznych	0,00	6 965,60	100,00%
		Dochody bieżące w tym:	0,00	6 965,60	100,00%
		- dochody własne	0,00	6 965,60	100,00%
	0350	Wpływy z podatku od działalności gospodarczej osób fizycznych, opłacanego w formie karty podatkowej	0,00	6 965,60	100,00%
	75615	Wpływy z podatku rolnego, podatku leśnego, podatku od czynności cywilnoprawnych, podatków i opłat lokalnych od osób prawnych i innych jednostek organizacyjnych	2 878 246,00	3 133 665,00	108,87%
		Dochody bieżące w tym:	2 878 246,00	3 133 665,00	108,87%
		- dochody własne	2 878 246,00	3 133 665,00	108,87%
	0310	Wpływy z podatku od nieruchomości	2 731 075,00	2 966 499,00	108,62%
	0320	Wpływy z podatku rolnego	34 816,00	34 493,00	99,07%
	0330	Wpływy z podatku leśnego	55 405,00	59 397,00	107,21%
	0340	Wpływy z podatku od środków transportowych	54 650,00	54 962,00	100,57%
	0500	Wpływy z podatku od czynności	0,00	15 183,60	100,00%
	0640	Wpływy z tytułu kosztów egzekucyjnych, opłaty komorniczej i kosztów upomnień	0,00	96,00	100,00%
	0910	Wpływy z odsetek od nieterminowych wpłat z tytułu podatków i opłat	2 300,00	3 034,40	131,93%
	75616	Wpływy z podatku rolnego, podatku leśnego, podatku od spadków i darowizn, podatku od czynności cywilnoprawnych oraz podatków i opłat lokalnych od osób fizycznych	3 024 489,00	2 700 209,54	89,28%
		Dochody bieżące w tym:	3 024 489,00	2 700 209,54	89,28%
		- dochody własne	3 024 489,00	2 700 209,54	89,28%
	0310	Wpływy z podatku od nieruchomości	1 216 820,00	1 225 538,40	100,72%
	0320	Wpływy z podatku rolnego	1 224 705,00	920 721,77	75,18%
	0330	Wpływy z podatku leśnego	31 900,00	32 275,13	101,18%
	0340	Wpływy z podatku od środków transportowych	143 528,00	143 812,00	100,20%
	0360	Wpływy z podatku od spadków i darowizn	5 836,00	5 836,00	100,00%
	0500	Wpływy z podatku od czynności	380 000,00	349 143,61	91,88%
	0640	Wpływy z tytułu kosztów egzekucyjnych, opłaty komorniczej i kosztów upomnień	3 000,00	3 254,80	108,49%

	0910	Wpływy z odsetek od nieterminowych wpłat z tytułu podatków i opłat	18 700,00	19 627,83	104,96%
75618		Wpływy z innych opłat stanowiących dochody jednostek samorządu terytorialnego na podstawie ustaw	23 000,00	43 960,27	191,13%
		Dochody bieżące w tym:	23 000,00	43 960,27	191,13%
		- dochody własne	23 000,00	43 960,27	191,13%
	0270	Wpływy z części opłaty za zezwolenie na sprzedaż napojów alkoholowych w obrocie hurtowym	0,00	17 861,10	100,00%
	0410	Wpływy z opłaty skarbowej	23 000,00	26 099,17	113,47%
75621		Udziały gmin w podatkach stanowiących dochód budżetu państwa	11 353 279,61	11 353 279,61	100,00%
		Dochody bieżące w tym:	11 353 279,61	11 353 279,61	100,00%
		- dochody własne	11 353 279,61	11 353 279,61	100,00%
	0010	Wpływy z podatku dochodowego od osób fizycznych	10 639 799,80	10 639 799,80	100,00%
	0020	Wpływy z podatku dochodowego od osób prawnych	713 479,81	713 479,81	100,00%
758		Różne rozliczenia	3 847 123,94	3 847 123,94	100,00%
75814		Różne rozliczenia finansowe	23 030,00	23 030,00	100,00%
		Dochody bieżące w tym:	23 030,00	23 030,00	100,00%
		- dochody własne	23 030,00	23 030,00	100,00%
	2100	Środki z Funduszu Pomocy na finansowanie lub dofinansowanie zadań bieżących w zakresie pomocy obywatelom Ukrainy	23 030,00	23 030,00	100,00%
75816		Regionalne Programy Operacyjne finansowane z udziałem środków europejskich	137,56	137,56	100,00%
		Dochody bieżące w tym:	137,56	137,56	100,00%
		- dochody własne	137,56	137,56	100,00%
	2100	Środki z Funduszu Pomocy na finansowanie lub dofinansowanie zadań bieżących w zakresie pomocy obywatelom Ukrainy	137,56	137,56	100,00%
75834		Subwencja ogólna dla jednostki samorządu terytorialnego	3 292 287,57	3 292 287,57	100,00%
		Dochody bieżące w tym:	3 292 287,57	3 292 287,57	100,00%
		- dochody własne	3 292 287,57	3 292 287,57	100,00%
	2920	Subwencje ogólne z budżetu państwa	3 292 287,57	3 292 287,57	100,00%
75835		Rezerwa na uzupełnienie dochodów jednostek samorządu terytorialnego	531 668,81	531 668,81	100,00%
		Dochody bieżące w tym:	531 668,81	531 668,81	100,00%
		- dochody własne	531 668,81	531 668,81	100,00%
	2750	Środki na uzupełnienie dochodów gmin	531 668,81	531 668,81	100,00%
801		Oświata i wychowanie	50 779,40	239 951,48	472,54%
80101		Szkoły podstawowe	19 252,40	37 722,75	195,94%
		Dochody bieżące, w tym:	19 252,40	37 722,75	195,94%
		- dochody własne	19 252,40	37 722,75	195,94%
	0690	Wpływy z różnych opłat	0,00	18,00	100,00%
	0960	Wpływy z otrzymanych spadków, zapisów i darowizn w postaci pieniężnej	15 252,40	15 231,25	99,86%
	0970	Wpływy z rozliczeń/zwrotów z lat ubiegłych	0,00	18 473,50	100,00%

	2030	Dotacje celowe otrzymane z budżetu państwa na realizację własnych zadań bieżących gmin	4 000,00	4 000,00	100,00%
80104		Przedszkola	0,00	171 371,90	100,00%
		Dochody bieżące, w tym:	0,00	171 371,90	100,00%
		- dochody własne	0,00	171 371,90	100,00%
	0940	Wpływy z rozliczeń/zwrotów z lat ubiegłych	0,00	171 371,90	100,00%
80153		Zapewnienie uczniom prawa do bezpłatnego dostępu do podręczników, materiałów edukacyjnych lub materiałów ćwiczeniowych	31 527,00	30 856,83	97,87%
		Dochody bieżące, w tym:	31 527,00	30 856,83	97,87%
		- z zakresu administracji rządowej i innych zleconych jednostkom samorządu terytorialnego ustawami	31 527,00	30 856,83	97,87%
	2010	Dotacje celowe otrzymane z budżetu państwa na realizację zadań bieżących z zakresu administracji rządowej oraz innych zadań zleconych gminie ustawami	31 527,00	30 856,83	97,87%
851		Ochrona zdrowia	60 000,00	63 026,41	105,04%
85154		Przeciwdziałanie alkoholizmowi	60 000,00	63 026,41	105,04%
		Dochody bieżące w tym:	60 000,00	63 026,41	105,04%
		- dochody własne	60 000,00	63 026,41	105,04%
	0480	Wpływy z opłat za zezwolenia na sprzedaż napojów alkoholowych	60 000,00	63 026,41	105,04%
852		Pomoc społeczna	216 344,15	206 150,15	95,29%
85205		Zadania w zakresie przeciwdziałania przemocy domowej	6 000,00	6 000,00	100,00%
		Dochody bieżące w tym:	6 000,00	6 000,00	100,00%
		- dochody własne	6 000,00	6 000,00	100,00%
	2030	Dotacje celowe otrzymane z budżetu państwa na realizację własnych zadań bieżących gmin	6 000,00	6 000,00	100,00%
85213		Składki na ubezpieczenie zdrowotne opłacane za osoby pobierające niektóre świadczenia z pomocy społecznej, niektóre świadczenia rodzinne oraz za osoby uczestniczące w zajęciach w centrum integracji społecznej	7 844,00	7 509,08	95,73%
		Dochody bieżące w tym:	7 844,00	7 509,08	95,73%
		- dochody własne	7 844,00	7 509,08	95,73%
	2030	Dotacje celowe otrzymane z budżetu państwa na realizację własnych zadań bieżących gmin	7 844,00	7 509,08	95,73%
85216		Zasiłki stałe	110 649,00	102 044,92	92,22%
		Dochody bieżące w tym:	110 649,00	102 044,92	92,22%
		- dochody własne	110 649,00	102 044,92	92,22%
	2030	Dotacje celowe otrzymane z budżetu państwa na realizację własnych zadań bieżących gmin	110 649,00	102 044,92	92,22%
85219		Ośrodki pomocy społecznej	82 978,00	81 723,50	98,49%
		Dochody bieżące w tym:	82 978,00	81 723,50	98,49%
		- dochody własne	81 178,00	79 923,50	98,45%
		- z zakresu administracji rządowej i innych zleconych jednostkom samorządu terytorialnego ustawami	1 800,00	1 800,00	100,00%

	0970	Wpływy z różnych dochodów	0,00	83,00	100,00%
	2010	Dotacje celowe otrzymane z budżetu państwa na realizację zadań bieżących z zakresu administracji rządowej oraz innych zadań zleconych gminie ustawami	1 800,00	1 800,00	100,00%
	2030	Dotacje celowe otrzymane z budżetu państwa na realizację własnych zadań bieżących gmin	81 178,00	79 840,50	98,35%
85230		Pomoc w zakresie dożywiania	3 578,00	3 577,50	99,99%
		Dochody bieżące w tym:	3 578,00	3 577,50	99,99%
		- dochody własne	3 578,00	3 577,50	99,99%
	2030	Dotacje celowe otrzymane z budżetu państwa na realizację własnych zadań bieżących gmin	3 578,00	3 577,50	99,99%
85295		Pozostałą działalność	5 295,15	5 295,15	100,00%
		Dochody bieżące w tym:	5 295,15	5 295,15	100,00%
		- z zakresu administracji rządowej i innych zleconych jednostkom samorządu terytorialnego ustawami	5 295,15	5 295,15	100,00%
	2010	Dotacje celowe otrzymane z budżetu państwa na realizację zadań bieżących z zakresu administracji rządowej oraz innych zadań zleconych gminie ustawami	5 295,15	5 295,15	100,00%
854		Edukacyjna opieka wychowawcza	6 284,00	1 272,96	20,26%
85415		Pomoc materialną dla uczniów	6 284,00	1 272,96	20,26%
		Dochody bieżące w tym:	6 284,00	1 272,96	20,26%
		Dochody własne	6 284,00	1 272,96	20,26%
	2030	Dotacje celowe otrzymane z budżetu państwa na realizację własnych zadań bieżących gmin	6 284,00	1 272,96	20,26%
855		Rodzina	1 837 529,21	1 946 808,27	105,95%
85502		Świadczenia rodzinne, świadczenie z funduszu alimentacyjnego oraz składki na ubezpieczenia emerytalne i rentowe z ubezpieczenia społecznego	1 658 852,00	1 659 494,03	100,04%
		Dochody bieżące, w tym:	1 658 852,00	1 659 494,03	100,04%
		- dochody z zakresu administracji rządowej oraz innych zadań zleconych jednostkom samorządu terytorialnego ustawami	1 658 852,00	1 659 494,03	100,04%
	2010	Dotacje celowe otrzymane z budżetu państwa na realizację zadań bieżących z zakresu administracji rządowej oraz innych zadań zleconych gminie ustawami	1 658 852,00	1 657 405,16	99,91%
	2360	Dochody jednostek samorządu terytorialnego związane z realizacją zadań z zakresu administracji rządowej oraz innych zadań zleconych ustawami	0,00	2 088,87	100,00%
85513		Składki na ubezpieczenie zdrowotne opłacane za osoby pobierające niektóre świadczenia rodzinne oraz za osoby pobierające zasiłki dla opiekunów	15 735,00	15 266,79	97,02%
		Dochody bieżące, w tym:	15 735,00	15 266,79	97,02%
		- dochody z zakresu administracji rządowej oraz innych zadań zleconych jednostkom samorządu terytorialnego ustawami	15 735,00	15 266,79	97,02%

	2010	Dotacje celowe otrzymane z budżetu państwa na realizację zadań bieżących z zakresu administracji rządowej oraz innych zadań zleconych gminie ustawami	15 735,00	15 266,79	97,02%
85516		System opieki nad dziećmi w wieku do lat 3	162 942,21	272 047,45	166,96%
		Dochody bieżące, w tym:	162 942,21	272 047,45	166,96%
		- dochody własne	162 942,21	272 047,45	166,96%
	0690	Wpływy z różnych opłat	0,00	91 996,00	100,00%
	0830	Wpływy z usług	0,00	17 310,00	100,00%
	0970	Wpływy z różnych dochodów	0,00	41,00	100,00%
	2030	Dotacja celowa otrzymana z budżetu państwa na realizację własnych zadań bieżących gmin (związków gmin, związków powiatowo-gminnych)	52 589,21	52 348,45	99,54%
	2057	Dotacja celowa w ramach programów finansowanych z udziałem środków europejskich oraz środków, o których mowa w art. 5 ust. 3 pkt 5 lit. a i b ustawy, lub płatności w ramach budżetu środków europejskich, realizowanych przez jednostki samorządu terytorialnego	91 063,00	91 062,47	100,00%
	2059	Dotacja celowa w ramach programów finansowanych z udziałem środków europejskich oraz środków, o których mowa w art. 5 ust. 3 pkt 5 lit. a i b ustawy, lub płatności w ramach budżetu środków europejskich, realizowanych przez jednostki samorządu terytorialnego	19 290,00	19 289,53	100,00%
900		Gospodarka komunalna i ochrona środowiska	1 423 395,14	1 497 745,69	105,22%
	90001	Gospodarka ściekowa i ochrona wód	320 800,00	348 300,79	108,57%
		Dochody bieżące, w tym:	320 800,00	348 300,79	108,57%
		- dochody własne	320 800,00	348 300,79	108,57%
	0830	Wpływy z usług	320 000,00	347 431,97	108,57%
	0920	Wpływy z pozostałych odsetek	800,00	868,82	108,60%
	90002	Gospodarka odpadami komunalnymi	977 845,14	1 023 735,37	104,69%
		Dochody bieżące, w tym:	977 845,14	1 023 735,37	104,69%
		- dochody własne	977 845,14	1 023 735,37	104,69%
	0490	Wpływy z innych lokalnych opłat pobieranych przez jednostki samorządu na podstawie odrębnych ustaw	958 645,14	1 003 781,37	104,71%
	0910	Wpływy z odsetek od nieterminowych wpłat z tytułu podatków i opłat	19 200,00	19 954,00	103,93%
	90019	Wpływy i wydatki związane z gromadzeniem środków z opłat i kar za korzystanie ze środowiska	7 200,00	8 409,53	116,80%
		Dochody bieżące, w tym:	7 200,00	8 409,53	116,80%
		- dochody własne	7 200,00	8 409,53	116,80%
	0690	Wpływy z różnych opłat	6 000,00	7 209,53	120,16%
	2460	Środki otrzymane od pozostałych jednostek zaliczanych do sektora finansów publicznych na realizację zadań bieżących jednostek zaliczanych do sektora finansów publicznych	1 200,00	1 200,00	100,00%
	90095	Pozostałą działalność	117 550,00	117 300,00	99,79%
		Dochody bieżące, w tym:	117 550,00	117 300,00	99,79%

			- dochody własne	117 550,00	117 300,00	99,79%
		2460	Środki otrzymane od pozostałych jednostek zaliczanych do sektora finansów publicznych na realizację zadań bieżących jednostek zaliczanych do sektora finansów publicznych	117 550,00	117 300,00	99,79%
				28 478 789,46	29 031 822,35	101,94%

3.3. WYKONANIE DOCHODÓW MAJĄTKOWYCH

Tabela 13: Wykonanie dochodów majątkowych budżetu Gminy Nowy Kawęczyn za 2025 roku

Dział	rozdział	§	Nazwa	Plan po zmianach	Wykonanie	%
010			Rolnictwo i łowiectwo	8 367 751,00	8 367 751,00	100,00%
	01044		Infrastruktura sanitacyjna wsi	7 800 000,00	7 800 000,00	100,00%
			Dochody majątkowe w tym:	7 800 000,00	7 800 000,00	100,00%
		6370	Środki otrzymane z Rządowego Funduszu Polski Ład: Program Inwestycji Strategicznych na realizację zadań inwestycyjnych	7 800 000,00	7 800 000,00	100,00%
	01095		Pozostała działalność	567 751,00	567 751,00	1,00
			Dochody majątkowe w tym:	567 751,00	567 751,00	100,00%
		6300	Dotacja celowa otrzymana z tytułu pomocy finansowej udzielanej między jednostkami samorządu terytorialnego na dofinansowanie własnych zadań inwestycyjnych i zakupów inwestycyjnych	567 751,00	567 751,00	100,00%
400			Wytwarzanie i zaopatrywanie w energię elektryczną, gaz i wodę	139 920,00	139 920,00	100,00%
	40002		Dostarczanie wody	139 920,00	139 920,00	100,00%
			Dochody majątkowe w tym:	139 920,00	139 920,00	100,00%
		6290	Środki na dofinansowanie własnych inwestycji gmin, powiatów (związków gmin, związków powiatowo-gminnych, związków powiatów), samorządów województw, pozyskane z innych źródeł	139 920,00	139 920,00	100,00%
600			Transport i łączność	241 770,00	628 352,64	259,90%
	60016		Drogi publiczne gminne	241 770,00	628 352,64	259,90%
			Dochody majątkowe w tym:	241 770,00	628 352,64	259,90%
		6290	Środki na dofinansowanie własnych inwestycji gmin, powiatów (związków gmin, związków powiatowo-gminnych, związków powiatów), samorządów województw, pozyskane z innych źródeł	241 770,00	628 352,64	259,90%
700			Gospodarka mieszkaniowa	638 863,51	0,00	0,00%
	70005		Gospodarka gruntami i nieruchomościami	638 863,51	0,00	0,00%
			Dochody majątkowe w tym:	638 863,51	0,00	0,00%
		6280	Środki przekazane przez pozostałe jednostki zaliczane do sektora finansów publicznych na finansowanie lub dofinansowanie kosztów realizacji inwestycji i zakupów inwestycyjnych jednostek zaliczanych do sektora finansów publicznych	638 863,51	0,00	0,00%
752			Obrona narodowa	279 000,00	267 813,00	95,99%
	75295		Pozostała działalność	279 000,00	267 813,00	95,99%

		Dochody majątkowe w tym:	279 000,00	267 813,00	95,99%
	6330	Dotacja celowa otrzymana z budżetu państwa na realizację inwestycji i zakupów inwestycyjnych własnych gmin (związków gmin, związków powiatowo-gminnych)	279 000,00	267 813,00	95,99%
921		Kultura i ochrona dziedzictwa narodowego	263 057,00	263 057,00	100,00%
	92120	Ochrona zabytków i opieka nad zabytkami	263 057,00	263 057,00	100,00%
		Dochody majątkowe w tym:	263 057,00	263 057,00	100,00%
	6370	Środki otrzymane z Rządowego Funduszu Polski Ład: Program Inwestycji Strategicznych na realizację zadań inwestycyjnych	263 057,00	263 057,00	100,00%
			9 930 361,51	9 666 893,64	97,35%

3.4. WYKONANIE DOCHODÓW WG ŹRÓDEŁ

Tabela 14: Wykonanie dochodów budżetu Gminy Nowy Kawęczyn za 2025 roku według źródeł

§	Nazwa	Plan po zmianach	Wykonanie	%
0010	Wpływy z podatku dochodowego od osób fizycznych	10 639 799,80	10 639 799,80	100,00%
0020	Wpływy z podatku dochodowego od osób prawnych	713 479,81	713 479,81	100,00%
0270	Wpływy z części opłaty za zezwolenie na sprzedaż napojów alkoholowych w obrocie hurtowym	0,00	17 861,10	100,00%
0310	Wpływy z podatku od nieruchomości	3 947 895,00	4 192 037,40	106,18%
0320	Wpływy z podatku rolnego	1 259 521,00	955 214,77	75,84%
0330	Wpływy z podatku leśnego	87 305,00	91 672,13	105,00%
0340	Wpływy z podatku od środków transportowych	198 178,00	198 774,00	100,30%
0350	Wpływy z podatku od działalności gospodarczej osób fizycznych, opłacanego w formie karty podatkowej	0,00	6 965,60	100,00%
0360	Wpływy z podatku od spadków i darowizn	5 836,00	5 836,00	100,00%
0410	Wpływy z opłaty skarbowej	23 000,00	26 099,17	113,47%
0460	Wpływy z opłaty eksploatacyjnej	21 481,30	21 481,30	100,00%
0480	Wpływy z opłat za zezwolenia na sprzedaż napojów alkoholowych	60 000,00	63 026,41	105,04%
0490	Wpływy z innych lokalnych opłat pobieranych przez jednostki samorządu terytorialnego na podstawie odrębnych ustaw	974 245,14	1 020 763,33	104,77%
0500	Wpływy z podatku od czynności	380 000,00	364 327,21	95,88%
0550	Wpływy z opłat z tytułu użytkowania wieczystego nieruchomości	2 100,00	2 120,60	100,98%
0620	Wpływy z opłat za zezwolenia, akredytacje oraz opłaty ewidencyjne, w tym opłaty za częstotliwości	105 000,00	106 859,21	101,77%
0640	Wpływy z tytułu kosztów egzekucyjnych, opłaty komorniczej i kosztów upomnień	3 730,00	4 242,00	113,73%
0690	Wpływy z różnych opłat	6 000,00	99 223,53	1653,73%
0750	Wpływy z najmu z najmu i dzierżawy składników majątkowych Skarbu Państwa, jednostek samorządu terytorialnego lub innych jednostek zaliczanych do sektora finansów publicznych oraz innych umów o podobnym charakterze	106 400,00	120 507,92	113,26%
0830	Wpływy z usług	902 900,00	991 690,77	109,83%
0910	Wpływy z odsetek od nieterminowych wpłat z tytułu podatków i opłat	40 200,00	42 616,23	106,01%
0919	Wpływy z pozostałych odsetek	4 000,00	4 389,21	109,73%
0940	Wpływy z rozliczeń/zwrotów z lat ubiegłych	124 207,00	295 578,93	237,97%
0960	Wpływy z otrzymanych spadków, zapisów i darowizn w postaci pieniężnej	15 252,40	15 231,25	99,86%
0970	Wpływy z różnych dochodów	1 666 718,00	1 685 864,12	101,15%

2010	Dotacje celowe otrzymane z budżetu państwa na realizację zadań bieżących z zakresu administracji rządowej oraz innych zadań zleconych gminie ustawami	2 606 305,08	2 597 370,53	99,66%
2030	Dotacje celowe otrzymane z budżetu państwa na realizację własnych zadań bieżących gmin	283 122,21	264 208,31	93,32%
2057	Dotacja celowa w ramach programów finansowanych z udziałem środków europejskich oraz środków, o których mowa w art. 5 ust. 3 pkt 5 lit. a i b ustawy, lub płatności w ramach budżetu środków europejskich, realizowanych przez jednostki samorządu terytorialnego	104 375,80	122 125,67	117,01%
2059	Dotacja celowa w ramach programów finansowanych z udziałem środków europejskich oraz środków, o których mowa w art. 5 ust. 3 pkt 5 lit. a i b ustawy, lub płatności w ramach budżetu środków europejskich, realizowanych przez jednostki samorządu terytorialnego	89 183,98	182 375,52	204,49%
2100	Środki z Funduszu Pomocy na finansowanie lub dofinansowanie zadań bieżących w zakresie pomocy obywatelom Ukrainy	23 167,56	23 167,56	100,00%
2170	Środki otrzymane z państwowych funduszy celowych na realizację zadań bieżących jednostek sektora finansów publicznych	97 680,00	167 832,00	171,82%
2360	Dochody jednostek samorządu terytorialnego związane z realizacją zadań z zakresu administracji rządowej oraz innych zadań zleconych ustawami	0,00	2 090,42	100,00%
2460	Środki otrzymane od pozostałych jednostek zaliczanych do sektora finansów publicznych na realizację zadań bieżących jednostek zaliczanych do sektora finansów publicznych	118 750,00	118 500,00	99,79%
2710	Dotacja celowa otrzymana z tytułu pomocy finansowej udzielanej między jednostkami samorządu terytorialnego na dofinansowanie własnych zadań bieżących	45 000,00	44 534,16	98,96%
2750	Środki na uzupełnienie dochodów gmin	531 668,81	531 668,81	100,00%
2920	Subwencje ogólne z budżetu państwa	3 292 287,57	3 292 287,57	100,00%
6280	Środki przekazane przez pozostałe jednostki zaliczane do sektora finansów publicznych na finansowanie lub dofinansowanie kosztów realizacji inwestycji i zakupów inwestycyjnych jednostek zaliczanych do sektora finansów publicznych	638 863,51	0,00	0,00%
6290	Środki na dofinansowanie własnych inwestycji gmin, powiatów (związków gmin, związków powiatowo-gminnych, związków powiatów), samorządów województw, pozyskane z innych źródeł	381 690,00	768 272,64	201,28%
6300	Dotacja celowa otrzymana z tytułu pomocy finansowej udzielanej między jednostkami samorządu terytorialnego na dofinansowanie własnych zadań inwestycyjnych i zakupów inwestycyjnych	567 751,00	567 751,00	100,00%
6330	Dotacja celowa otrzymana z budżetu państwa na realizację inwestycji i zakupów inwestycyjnych własnych gmin (związków gmin, związków powiatowo-gminnych)	279 000,00	267 813,00	95,99%
6370	Środki otrzymane z Rządowego Funduszu Polski Ład: Program Inwestycji Strategicznych na realizację zadań inwestycyjnych	8 063 057,00	8 063 057,00	100,00%

3.5. WYKONANIE DOCHODÓW WŁASNYCH

Tabela 15: Wykonanie dochodów własnych budżetu Gminy Nowy Kawęczyn za 2025 roku według źródeł

§	Nazwa	Plan po zmianach	Wykonanie	%
0010	Wpływy z podatku dochodowego od osób fizycznych	10 639 799,80	10 639 799,80	100,00%
0020	Wpływy z podatku dochodowego od osób prawnych	713 479,81	713 479,81	100,00%
0270	Wpływy z części opłaty za zezwolenie na sprzedaż napojów alkoholowych w obrocie hurtowym	0,00	17 861,10	100,00%
0310	Wpływy z podatku od nieruchomości	3 947 895,00	4 192 037,40	106,18%
0320	Wpływy z podatku rolnego	1 259 521,00	955 214,77	75,84%
0330	Wpływy z podatku leśnego	87 305,00	91 672,13	105,00%
0340	Wpływy z podatku od środków transportowych	198 178,00	198 774,00	100,30%

0350	Wpływy z podatku od działalności gospodarczej osób fizycznych, opłacanego w formie karty podatkowej	0,00	6 965,60	100,00%
0360	Wpływy z podatku od spadków i darowizn	5 836,00	5 836,00	100,00%
0410	Wpływy z opłaty skarbowej	23 000,00	26 099,17	113,47%
0460	Wpływy z opłaty eksploatacyjnej	21 481,30	21 481,30	100,00%
0480	Wpływy z opłat za zezwolenia na sprzedaż napojów alkoholowych	60 000,00	63 026,41	105,04%
0490	Wpływy z innych lokalnych opłat pobieranych przez jednostki samorządu terytorialnego na podstawie odrębnych ustaw	974 245,14	1 020 763,33	104,77%
0500	Wpływy z podatku od czynności	380 000,00	364 327,21	95,88%
0550	Wpływy z opłat z tytułu użytkowania wieczystego nieruchomości	2 100,00	2 120,60	100,98%
0620	Wpływy z opłat za zezwolenia, akredytacje oraz opłaty ewidencyjne, w tym opłaty za częstotliwości	105 000,00	106 859,21	101,77%
0640	Wpływy z tytułu kosztów egzekucyjnych, opłaty komorniczej i kosztów upomnień	3 730,00	4 242,00	113,73%
0690	Wpływy z różnych opłat	6 000,00	99 223,53	1653,73%
0750	Wpływy z najmu z najmu i dzierżawy składników majątkowych Skarbu Państwa, jednostek samorządu terytorialnego lub innych jednostek zaliczanych do sektora finansów publicznych oraz innych umów o podobnym charakterze	106 400,00	120 507,92	113,26%
0830	Wpływy z usług	902 900,00	991 690,77	109,83%
0910	Wpływy z odsetek od nieterminowych wpłat z tytułu podatków i opłat	40 200,00	42 616,23	106,01%
0919	Wpływy z pozostałych odsetek	4 000,00	4 389,21	109,73%
0940	Wpływy z rozliczeń/zwrotów z lat ubiegłych	124 207,00	314 052,43	252,85%
0960	Wpływy z otrzymanych spadków, zapisów i darowizn w postaci pieniężnej	15 252,40	15 231,25	99,86%
0970	Wpływy z różnych dochodów	1 666 718,00	1 667 390,62	100,04%
2030	Dotacje celowe otrzymane z budżetu państwa na realizację własnych zadań bieżących gmin	283 122,21	264 208,31	93,32%
2057	Dotacja celowa w ramach programów finansowanych z udziałem środków europejskich oraz środków, o których mowa w art. 5 ust. 3 pkt 5 lit. a i b ustawy, lub płatności w ramach budżetu środków europejskich, realizowanych przez jednostki samorządu terytorialnego	104 375,80	122 125,67	117,01%
2059	Dotacja celowa w ramach programów finansowanych z udziałem środków europejskich oraz środków, o których mowa w art. 5 ust. 3 pkt 5 lit. a i b ustawy, lub płatności w ramach budżetu środków europejskich, realizowanych przez jednostki samorządu terytorialnego	89 183,98	182 375,52	204,49%
2100	Środki z Funduszu Pomocy na finansowanie lub dofinansowanie zadań bieżących w zakresie pomocy obywatelom Ukrainy	23 167,56	23 167,56	100,00%
2170	Środki otrzymane z państwowych funduszy celowych na realizację zadań bieżących jednostek sektora finansów publicznych	97 680,00	167 832,00	171,82%
2360	Dochody jednostek samorządu terytorialnego związane z realizacją zadań z zakresu administracji rządowej oraz innych zadań zleconych ustawami	0,00	2 090,42	100,00%
2460	Środki otrzymane od pozostałych jednostek zaliczanych do sektora finansów publicznych na realizację zadań bieżących jednostek zaliczanych do sektora finansów publicznych	118 750,00	118 500,00	99,79%
2710	Dotacja celowa otrzymana z tytułu pomocy finansowej udzielanej między jednostkami samorządu terytorialnego na dofinansowanie własnych zadań bieżących	45 000,00	44 534,16	98,96%
2750	Środki na uzupełnienie dochodów gmin	531 668,81	531 668,81	100,00%
2920	Subwencje ogólne z budżetu państwa	3 292 287,57	3 292 287,57	100,00%

6280	Środki przekazane przez pozostałe jednostki zaliczane do sektora finansów publicznych na finansowanie lub dofinansowanie kosztów realizacji inwestycji i zakupów inwestycyjnych jednostek zaliczanych do sektora finansów publicznych	638 863,51	0,00	0,00%
6290	Środki na dofinansowanie własnych inwestycji gmin, powiatów (związków gmin, związków powiatowo-gminnych, związków powiatów), samorządów województw, pozyskane z innych źródeł	381 690,00	768 272,64	201,28%
6300	Dotacja celowa otrzymana z tytułu pomocy finansowej udzielanej między jednostkami samorządu terytorialnego na dofinansowanie własnych zadań inwestycyjnych i zakupów inwestycyjnych	567 751,00	567 751,00	100,00%
6330	Dotacja celowa otrzymana z budżetu państwa na realizację inwestycji i zakupów inwestycyjnych własnych gmin (związków gmin, związków powiatowo-gminnych)	279 000,00	267 813,00	95,99%
6370	Środki otrzymane z Rządowego Funduszu Polski Ład: Program Inwestycji Strategicznych na realizację zadań inwestycyjnych	8 063 057,00	8 063 057,00	100,00%

3.6. WYKONANIE WYDATKÓW

Tabela 16: Wykonanie wydatków budżetu Gminy Nowy Kawęczyn za 2025 roku

Rozdział	Wyszczególnienie	Plan po zmianach	Wykonanie	%
	Rolnictwo i łowiectwo	10 498 912,61	10 491 604,41	99,93%
01030	Izby Rolnicze	19 100,00	19 064,10	99,81%
	Wydatki bieżące, w tym	19 100,00	19 064,10	99,81%
	- zadania statutowe	19 100,00	19 064,10	99,81%
01043	Infrastruktura wodociągowa wsi	259 716,00	258 233,89	99,43%
	Wydatki majątkowe, w tym	259 716,00	258 233,89	99,43%
	-wydatki inwestycyjne jednostek budżetowych	259 716,00	258 233,89	99,43%
1044	Infrastruktura sanitacyjna wsi	9 235 329,00	9 230 212,44	99,94%
	Wydatki majątkowe, w tym	9 235 329,00	9 230 212,44	99,94%
	-wydatki inwestycyjne jednostek budżetowych	9 235 329,00	9 230 212,44	99,94%
01095	Pozostała działalność	984 767,61	984 093,98	99,93%
	Wydatki bieżące, w tym	788 457,61	787 791,78	99,92%
	-wynagrodzenia i pochodne	10 686,28	10 686,28	100,00%
	-zadania statutowe	777 771,33	777 105,50	99,91%
	Wydatki majątkowe, w tym	196 310,00	196 302,20	100,00%
	-wydatki inwestycyjne jednostek budżetowych	196 310,00	196 302,20	100,00%
	Wytwarzanie i zaopatrywanie w energię elektryczną gaz i wodę	748 420,39	685 212,30	91,55%
40002	Dostarczanie wody	748 420,39	685 212,30	91,55%
	Wydatki bieżące, w tym:	748 420,39	685 212,30	91,55%
	-wynagrodzenia i pochodne	271 858,00	271 480,98	99,86%
	-zadania statutowe	476 562,39	413 731,32	86,82%
	Transport i łączność	2 020 255,60	1 953 801,74	96,71%
60004	Lokalny transport zbiorowy	11 271,32	11 271,32	100,00%
	Wydatki bieżące, w tym:	11 271,32	11 271,32	100,00%
	-wynagrodzenia i pochodne	1 671,32	1 671,32	100,00%
	-zadania statutowe	9 600,00	9 600,00	100,00%
60013	Drogi publiczne wojewódzkie	72 000,00	70 750,00	98,26%
	Wydatki majątkowe, w tym	72 000,00	70 750,00	98,26%
	-wydatki inwestycyjne jednostek budżetowych	72 000,00	70 750,00	98,26%

60014	Drogi publiczne powiatowe	250 000,00	250 000,00	100,00%
	Wydatki majątkowe, w tym	250 000,00	250 000,00	100,00%
	-wydatki inwestycyjne jednostek budżetowych	250 000,00	250 000,00	100,00%
60016	Drogi publiczne gminne	1 686 984,28	1 621 780,42	96,13%
	Wydatki bieżące, w tym:	680 744,28	615 694,48	90,44%
	-zadania statutowe	680 744,28	615 694,48	90,44%
	Wydatki majątkowe, w tym	1 006 240,00	1 006 085,94	99,98%
	-wydatki inwestycyjne jednostek budżetowych	1 006 240,00	1 006 085,94	99,98%
	Gospodarka mieszkaniowa	1 492 249,26	1 491 831,53	99,97%
70005	Gospodarka gruntami i nieruchomościami	1 447 549,26	1 447 264,86	99,98%
	Wydatki bieżące, w tym:	161 098,26	161 013,46	99,95%
	- zadania statutowe	161 098,26	161 013,46	99,95%
	Wydatki majątkowe, w tym	1 286 451,00	1 286 251,40	99,98%
	-wydatki inwestycyjne jednostek budżetowych	1 286 451,00	1 286 251,40	99,98%
70007	Gospodarowanie mieszkaniowym zasobem gminy	44 700,00	44 566,67	99,70%
	Wydatki bieżące, w tym:	44 700,00	44 566,67	99,70%
	- zadania statutowe	44 700,00	44 566,67	99,70%
	Działalność usługowa	247 402,00	243 925,50	98,59%
71004	Plany zagospodarowania przestrzennego	247 402,00	243 925,50	98,59%
	Wydatki bieżące, w tym:	247 402,00	243 925,50	98,59%
	zadania statutowe	247 402,00	243 925,50	98,59%
	Administracja publiczna	4 590 081,19	4 145 445,55	90,31%
75011	Urzędy Wojewódzkie	103 229,56	96 255,23	93,24%
	Wydatki bieżące, w tym	103 229,56	96 255,23	93,24%
	zadania statutowe	6 000,00	5 000,00	83,33%
	-wynagrodzenia i pochodne	97 229,56	91 255,23	93,86%
75022	Rady Gmin	127 730,00	125 647,43	98,37%
	Wydatki bieżące, w tym:	127 730,00	125 647,43	98,37%
	- zadania statutowe	10 950,00	9 567,43	87,37%
	- świadczenia na rzecz osób fizycznych	116 780,00	116 080,00	99,40%
75023	Urzędy gmin	3 441 864,77	3 039 443,92	88,31%
	Wydatki bieżące, w tym:	3 396 864,77	2 995 493,92	88,18%
	-wynagrodzenia i pochodne	2 470 997,45	2 316 955,43	93,77%
	-zadania statutowe	921 067,32	673 756,09	73,15%
	-świadczenia na rzecz osób fizycznych	4 800,00	4 782,40	99,63%
	Wydatki majątkowe, w tym	45 000,00	43 950,00	97,67%
	-wydatki inwestycyjne jednostek budżetowych	45 000,00	43 950,00	97,67%
75075	Promocja jednostek samorządu terytorialnego	46 000,00	41 918,25	91,13%
	Wydatki bieżące, w tym:	46 000,00	41 918,25	91,13%
	-wynagrodzenia i pochodne	1 161,00	1 161,00	100,00%
	- zadania statutowe	44 839,00	40 757,25	90,90%
75077	Centrum Projektów Polska Cyfrowa	172 676,37	162 146,00	93,90%
	Wydatki bieżące, w tym:	172 676,37	162 146,00	93,90%
	- zadania statutowe	172 676,37	162 146,00	93,90%

75085	Wspólna obsługa jednostek samorządu terytorialnego	346 805,00	333 988,55	96,30%
	Wydatki bieżące, w tym:	346 805,00	333 988,55	96,30%
	- wynagrodzenia i pochodne	300 705,00	295 535,36	98,28%
	- zadania statutowe	46 100,00	38 453,19	83,41%
75095	Pozostała działalność	351 775,49	346 046,17	98,37%
	Wydatki bieżące, w tym:	351 775,49	346 046,17	98,37%
	- wynagrodzenia i pochodne	45 000,00	43 634,00	96,96%
	-zadania statutowe	203 843,49	201 730,17	98,96%
	-świadczenia na rzecz osób fizycznych	102 932,00	100 682,00	97,81%
	Urzędy naczelnych organów władzy państwowej, kontroli i ochrony prawa oraz sądownictwa	52 275,00	51 900,00	99,28%
75101	Urzędy naczelnych organów władzy państwowej, kontroli i ochrony prawa	720,00	720,00	100,00%
	Wydatki bieżące, w tym:	720,00	720,00	100,00%
	-wynagrodzenia i pochodne	720,00	720,00	100,00%
75107	Wybory Prezydenta Rzeczypospolitej Polskiej	51 555,00	51 180,00	99,27%
	Wydatki bieżące, w tym:	51 555,00	51 180,00	99,27%
	- wynagrodzenia i pochodne	16 682,91	16 682,91	100,00%
	-zadania statutowe	6 072,09	6 072,09	100,00%
	-świadczenia na rzecz osób fizycznych	28 800,00	28 425,00	98,70%
	Obrona narodowa	313 030,00	309 030,00	98,72%
75295	Pozostała działalność	313 030,00	309 030,00	98,72%
	Wydatki bieżące, w tym:	13 000,00	9 000,00	69,23%
	-zadania statutowe	13 000,00	9 000,00	69,23%
	Wydatki majątkowe, w tym	300 030,00	300 030,00	100,00%
	-wydatki inwestycyjne jednostek budżetowych	300 030,00	300 030,00	100,00%
	Bezpieczeństwo publiczne i ochrona przeciwpożarowa	302 026,60	291 523,37	96,52%
75412	Ochotnicze straże pożarne	276 625,00	266 121,77	96,20%
	Wydatki bieżące, w tym:	211 625,00	201 121,77	95,04%
	-wynagrodzenia i pochodne	37 400,00	36 895,99	98,65%
	-zadania statutowe	139 957,00	129 957,78	92,86%
	-świadczenia na rzecz osób fizycznych	20 268,00	20 268,00	100,00%
	- dotacje na zadania bieżące	14 000,00	14 000,00	100,00%
	Wydatki majątkowe, w tym:	65 000,00	65 000,00	100,00%
	- wydatki inwestycyjne jednostek budżetowych	65 000,00	65 000,00	100,00%
75421	Zarządzanie kryzysowe	25 401,60	25 401,60	100,00%
	Wydatki bieżące, w tym:	25 401,60	25 401,60	100,00%
	-zadania statutowe	25 401,60	25 401,60	100,00%
	Obsługa długu publicznego	80 000,00	75 432,16	94,29%
75702	Obsługa papierów wartościowych, kredytów i pożyczek jednostek samorządu terytorialnego	80 000,00	75 432,16	94,29%
	Wydatki bieżące, w tym:	80 000,00	75 432,16	94,29%
	- obsługa długu	80 000,00	75 432,16	94,29%
	Różne rozliczenia	73 612,00	0,00	0,00%
75818	Rezerwy ogólne i celowe	73 612,00	0,00	0,00%

	Wydatki bieżące, w tym:	73 612,00	0,00	0,00%
	-zadania statutowe	73 612,00	0,00	0,00%
	Oświata i wychowanie	11 805 159,90	11 675 982,90	98,91%
80101	Szkoły podstawowe	8 322 683,40	8 248 197,87	99,11%
	Wydatki bieżące, w tym:	8 322 683,40	8 248 197,87	99,11%
	-wynagrodzenia i pochodne	6 885 033,50	6 840 766,39	99,36%
	-zadania statutowe	1 099 005,90	1 074 864,48	97,80%
	- świadczenia na rzecz osób fizycznych	338 644,00	332 567,00	98,21%
80103	Oddziały przedszkolne w szkołach podstawowych	1 961 889,00	1 931 404,85	98,45%
	Wydatki bieżące, w tym:	1 961 889,00	1 931 404,85	98,45%
	-wynagrodzenia i pochodne	1 801 490,00	1 775 628,83	98,56%
	-zadania statutowe	69 420,00	66 476,46	95,76%
	-świadczenia na rzecz osób fizycznych	90 979,00	89 299,56	98,15%
80104	Przedszkola	285 000,00	274 376,33	96,27%
	Wydatki bieżące, w tym:	285 000,00	274 376,33	96,27%
	-zadania statutowe	285 000,00	274 376,33	96,27%
80113	Dowożenie uczniów do szkół	528 161,00	523 267,36	99,07%
	Wydatki bieżące, w tym:	528 161,00	523 267,36	99,07%
	-wynagrodzenia i pochodne	62 661,00	61 985,71	98,92%
	-zadania statutowe	465 500,00	461 281,65	99,09%
80146	Dokształcanie i doskonalenie nauczycieli	1 890,00	1 590,00	84,13%
	Wydatki bieżące, w tym:	1 890,00	1 590,00	84,13%
	-zadania statutowe	1 890,00	1 590,00	84,13%
80150	Realizacja zadań wymagających stosowania specjalnej organizacji nauki i metod pracy dla dzieci i młodzieży w szkołach podstawowych, gimnazjach, liceach ogólnokształcących, liceach profilaktycznych i szkołach zawodowych oraz szkołach artystycznych	657 444,00	649 724,16	98,83%
	Wydatki bieżące, w tym:	657 444,00	649 724,16	98,83%
	- wynagrodzenia i pochodne	579 744,00	574 285,30	99,06%
	świadczenia na rzecz osób fizycznych	43 130,00	42 557,13	98,67%
	-zadania statutowe	34 570,00	32 881,73	95,12%
80153	Zapewnienie uczniom prawa do bezpłatnego dostępu do podręczników, materiałów edukacyjnych lub materiałów ćwiczeniowych	31 527,00	30 856,83	97,87%
	Wydatki bieżące, w tym:	31 527,00	30 856,83	97,87%
	-zadania statutowe	31 527,00	30 856,83	97,87%
80195	Pozostała działalność	16 565,50	16 565,50	100,00%
	Wydatki bieżące, w tym:	16 565,50	16 565,50	100,00%
	- wynagrodzenia i pochodne	2 565,50	2 565,50	100,00%
	świadczenia na rzecz osób fizycznych	14 000,00	14 000,00	100,00%
	Ochrona zdrowia	60 000,00	28 642,00	47,74%
85154	Przeciwdziałanie alkoholizmowi	60 000,00	28 642,00	47,74%
	Wydatki bieżące, w tym:	60 000,00	28 642,00	47,74%
	- wynagrodzenia i pochodne	14 000,00	4 200,00	30,00%
	-zadania statutowe	46 000,00	24 442,00	53,13%

	Pomoc społeczna	596 430,86	531 239,01	89,07%
85205	Zadania w zakresie przeciwdziałania przemocy domowej	7 500,00	7 499,95	100,00%
	Wydatki bieżące, w tym:	7 500,00	7 499,95	100,00%
	-zadania statutowe	7 500,00	7 499,95	100,00%
85213	Składki na ubezpieczenie zdrowotne opłacane za osoby pobierające niektóre świadczenia z pomocy społecznej oraz niektóre świadczenia rodzinne	7 844,00	7 509,08	95,73%
	Wydatki bieżące, w tym:	7 844,00	7 509,08	95,73%
	-zadania statutowe	7 844,00	7 509,08	95,73%
85214	Zasiłki i pomoc w naturze oraz składki na ubezpieczenia emerytalne i rentowe	20 000,00	19 142,00	95,71%
	Wydatki bieżące w tym:	20 000,00	19 142,00	95,71%
	-świadczenia na rzecz osób fizycznych	20 000,00	19 142,00	95,71%
85215	Dodatki mieszkaniowe	3 090,71	3 089,73	99,97%
	Wydatki bieżące, w tym:	3 090,71	3 089,73	99,97%
	-świadczenia pieniężne na rzecz osób fizycznych	3 090,71	3 089,73	99,97%
85216	Zasiłki stałe	110 649,00	102 044,92	92,22%
	Wydatki bieżące, w tym:	110 649,00	102 044,92	92,22%
	-świadczenia na rzecz osób fizycznych	110 649,00	102 044,92	92,22%
85219	Ośrodki pomocy społecznej	434 572,00	380 033,18	87,45%
	Wydatki bieżące, w tym:	434 572,00	380 033,18	87,45%
	-wynagrodzenia i pochodne	405 517,00	352 479,98	86,92%
	-zadania statutowe	25 655,00	24 953,20	97,26%
	-świadczenia pieniężne na rzecz osób fizycznych	3 400,00	2 600,00	76,47%
85230	Pomoc w zakresie dożywiania	7 480,00	6 625,00	88,57%
	Wydatki bieżące, w tym:	7 480,00	6 625,00	88,57%
	-świadczenia na rzecz osób fizycznych	7 480,00	6 625,00	88,57%
85295	Pozostała działalność	5 295,15	5 295,15	100,00%
	Wydatki bieżące, w tym:	5 295,15	5 295,15	100,00%
	-zadania statutowe	5 295,15	5 295,15	100,00%
	Edukacyjna opieka wychowawcza	14 390,00	7 747,20	53,84%
85406	Poradnie psychologiczno-pedagogiczne, w tym:	6 156,00	6 156,00	100,00%
	poradnie specjalistyczne	6 156,00	6 156,00	100,00%
	Wydatki bieżące, w tym:	6 156,00	6 156,00	100,00%
	-dotacje na zadania bieżące	6 156,00	6 156,00	100,00%
85415	Pomoc materialna dla uczniów	8 234,00	1 591,20	19,32%
	Wydatki bieżące, w tym:	8 234,00	1 591,20	19,32%
	-świadczenia na rzecz osób fizycznych	8 234,00	1 591,20	19,32%
	Rodzina	2 245 986,21	2 150 872,35	95,77%
85502	Świadczenia rodzinne, świadczenie z funduszu alimentacyjnego oraz składki na ubezpieczenia emerytalne i rentowe z ubezpieczenia społecznego	1 658 852,00	1 657 405,16	99,91%
	Wydatki bieżące, w tym:	1 658 852,00	1 657 405,16	99,91%
	- wynagrodzenia i pochodne	191 002,44	189 696,54	99,32%
	-świadczenia na rzecz osób fizycznych	1 467 849,56	1 467 708,62	99,99%
85508	Rodziny zastępcze	20 000,00	19 521,33	97,61%

	Wydatki bieżące, w tym	20 000,00	19 521,33	97,61%
	- świadczenia na rzecz osób fizycznych	20 000,00	19 521,33	97,61%
85513	Składki na ubezpieczenie zdrowotne opłacane za osoby pobierające niektóre świadczenia rodzinne zgodnie z przepisami ustawy o świadczeniach rodzinnych oraz za osoby pobierające zasiłki dla opiekunów zgodnie z przepisami ustawy z dnia 4 kwietnia 2014 r. o ustaleniu i wypłacie zasiłków dla opiekunów	15 735,00	15 266,79	97,02%
	Wydatki bieżące, w tym:	15 735,00	15 266,79	97,02%
	- zadania statutowe	15 735,00	15 266,79	97,02%
85516	System opieki nad dziećmi w wieku do lat 3	551 399,21	458 679,07	83,18%
	Wydatki bieżące, w tym	551 399,21	458 679,07	83,18%
	zadania statutowe	115 600,00	98 414,44	85,13%
	- wynagrodzenia i pochodne	435 799,21	360 264,63	82,67%
	Gospodarka komunalna i ochrona środowiska	2 722 962,87	2 667 740,43	97,97%
90001	Gospodarka ściekowa i ochrona wód	711 145,90	702 923,31	98,84%
	Wydatki bieżące, w tym:	481 135,90	472 913,31	98,29%
	- wynagrodzenia i pochodne	227 175,90	226 127,32	99,54%
	-zadania statutowe	253 960,00	246 785,99	97,18%
	Wydatki majątkowe, w tym	230 010,00	230 010,00	100,00%
	-wydatki inwestycyjne jednostek budżetowych	230 010,00	230 010,00	100,00%
90002	Gospodarka odpadami	1 039 241,97	1 028 165,93	98,93%
	Wydatki bieżące, w tym:	1 039 241,97	1 028 165,93	98,93%
	-zadania statutowe	951 432,00	946 300,94	99,46%
	- wynagrodzenia i pochodne	87 809,97	81 864,99	93,23%
90004	Utrzymanie zieleni w miastach i gminach	46 000,00	45 131,81	98,11%
	Wydatki majątkowe, w tym	46 000,00	45 131,81	98,11%
	-wydatki inwestycyjne jednostek budżetowych	46 000,00	45 131,81	98,11%
90005	Ochronę powietrza atmosferycznego i klimatu	540,00	539,99	100,00%
	Wydatki bieżące, w tym:	540,00	539,99	100,00%
	-zadania statutowe	540,00	539,99	100,00%
90015	Oświetlenie ulic, placów i dróg	541 175,00	509 086,19	94,07%
	Wydatki bieżące, w tym:	280 075,00	278 934,29	99,59%
	-zadania statutowe	280 075,00	278 934,29	99,59%
	Wydatki majątkowe, w tym	261 100,00	230 151,90	88,15%
	-wydatki inwestycyjne jednostek budżetowych	261 100,00	230 151,90	88,15%
90095	Pozostała działalność	384 860,00	381 893,20	99,23%
	Wydatki bieżące, w tym:	384 860,00	381 893,20	99,23%
	-zadania statutowe	384 860,00	381 893,20	99,23%
	Kultura i ochrona dziedzictwa narodowego	606 367,00	606 362,24	100,00%
92116	Biblioteki	343 310,00	343 305,24	100,00%
	Wydatki bieżące, w tym:	343 310,00	343 305,24	100,00%

	-dotacje na zadania bieżące	343 310,00	343 305,24	100,00%
92120	Ochrona zabytków i opieka nad zabytkami	263 057,00	263 057,00	100,00%
	Wydatki majątkowe, w tym	263 057,00	263 057,00	100,00%
	-wydatki inwestycyjne jednostek budżetowych	263 057,00	263 057,00	100,00%
	Kultura fizyczna i sport	83 000,00	82 210,72	99,05%
92601	Obiekty sportowe	33 000,00	32 210,72	97,61%
	Wydatki bieżące, w tym:	33 000,00	32 210,72	97,61%
	- wynagrodzenia i pochodne	32 852,00	32 062,72	97,60%
	- zadania statutowe	148,00	148,00	100,00%
92605	Zadania w zakresie kultury fizycznej i sportu	50 000,00	50 000,00	100,00%
	Wydatki bieżące, w tym:	50 000,00	50 000,00	100,00%
	-dotacje na zadania bieżące	50 000,00	50 000,00	100,00%
	Razem:	38 552 561,49	37 490 503,41	97,25%

3.7. WYKONANIE WYDATKÓW MAJĄTKOWYCH

Tabela 17: Wykonanie wydatków majątkowych budżetu Gminy Nowy Kawęczyn za 2025 roku

Dział	Rozdział	Wyszczególnienie	Plan po zmianach	Wykonanie	%
010		Rolnictwo i łowiectwo	9 691 355,00	9 684 748,53	99,93%
	01043	Infrastruktura wodociągowa wsi	259 716,00	258 233,89	99,43%
		Wydatki majątkowe, w tym	259 716,00	258 233,89	99,43%
		-wydatki inwestycyjne jednostek budżetowych	259 716,00	258 233,89	99,43%
	01044	Infrastruktura sanitacyjna wsi	9 235 329,00	9 230 212,44	99,94%
		Wydatki majątkowe, w tym	9 235 329,00	9 230 212,44	99,94%
		-wydatki inwestycyjne jednostek budżetowych	9 235 329,00	9 230 212,44	99,94%
	01095	Pozostała działalność	196 310,00	196 302,20	100,00%
		Wydatki majątkowe, w tym	196 310,00	196 302,20	100,00%
		-wydatki inwestycyjne jednostek budżetowych	196 310,00	196 302,20	100,00%
600		Transport i łączność	1 328 240,00	1 326 835,94	99,89%
	60013	Drogi publiczne wojewódzkie	72 000,00	70 750,00	98,26%
		Wydatki majątkowe, w tym	72 000,00	70 750,00	98,26%
		-wydatki inwestycyjne jednostek budżetowych	72 000,00	70 750,00	98,26%
	60014	Drogi publiczne powiatowe	250 000,00	250 000,00	100,00%
		Wydatki majątkowe, w tym	250 000,00	250 000,00	100,00%
		-wydatki inwestycyjne jednostek budżetowych	250 000,00	250 000,00	100,00%
	60016	Drogi publiczne gminne	1 006 240,00	1 006 085,94	99,98%
		Wydatki majątkowe, w tym	1 006 240,00	1 006 085,94	99,98%
		-wydatki inwestycyjne jednostek budżetowych	1 006 240,00	1 006 085,94	99,98%
700		Gospodarka mieszkaniowa	1 286 451,00	1 286 251,40	99,98%
	70005	Gospodarka gruntami i nieruchomościami	1 286 451,00	1 286 251,40	99,98%
		Wydatki majątkowe, w tym	1 286 451,00	1 286 251,40	99,98%
		-wydatki inwestycyjne jednostek budżetowych	1 286 451,00	1 286 251,40	99,98%

750		Administracja publiczna	45 000,00	43 950,00	97,67%
	75023	Urzędy gmin	45 000,00	43 950,00	97,67%
		Wydatki majątkowe, w tym	45 000,00	43 950,00	97,67%
		-wydatki inwestycyjne jednostek budżetowych	45 000,00	43 950,00	97,67%
752		Obroń narodowa	300 030,00	300 030,00	100,00%
	75295	Pozostała działalność	300 030,00	300 030,00	100,00%
		Wydatki majątkowe, w tym	300 030,00	300 030,00	100,00%
		-wydatki inwestycyjne jednostek budżetowych	300 030,00	300 030,00	100,00%
754		Bezpieczeństwo publiczne i ochrona przeciwpożarowa	65 000,00	65 000,00	100,00%
	75412	Ochotnicze straże pożarne	65 000,00	65 000,00	100,00%
		Wydatki majątkowe, w tym:	65 000,00	65 000,00	100,00%
		- wydatki inwestycyjne jednostek budżetowych	65 000,00	65 000,00	100,00%
900		Gospodarka komunalna i ochrona środowiska	537 110,00	505 293,71	94,08%
	90001	Gospodarka ściekowa i ochrona wód	230 010,00	230 010,00	100,00%
		Wydatki majątkowe, w tym	230 010,00	230 010,00	100,00%
		-wydatki inwestycyjne jednostek budżetowych	230 010,00	230 010,00	100,00%
	90004	Utrzymanie zieleni w miastach i gminach	46 000,00	45 131,81	98,11%
		Wydatki majątkowe, w tym	46 000,00	45 131,81	98,11%
		-wydatki inwestycyjne jednostek budżetowych	46 000,00	45 131,81	98,11%
	90015	Oświetlenie ulic, placów i dróg	261 100,00	230 151,90	88,15%
		Wydatki majątkowe, w tym	261 100,00	230 151,90	88,15%
		-wydatki inwestycyjne jednostek budżetowych	261 100,00	230 151,90	88,15%
921		Kultura i ochrona dziedzictwa narodowego	263 057,00	263 057,00	100,00%
	92120	Ochrona zabytków i opieka nad zabytkami	263 057,00	263 057,00	100,00%
		Wydatki majątkowe, w tym	263 057,00	263 057,00	100,00%
		-wydatki inwestycyjne jednostek budżetowych	263 057,00	263 057,00	100,00%
		Razem:	13 516 243,00	13 475 166,58	99,70%

3.8. REALIZACJA ZADAŃ WIELOLETNICH

Tabela 18: Wykaz zadań wieloletnich Gminy Nowy Kawęczyn stan na 2025 rok

Lp.	Nazwa i cel	Jednostka odpowiedzialna lub koordynująca	Okres realizacji		Łączne nakłady finansowe	Limit 2025	Limit 2026	Limit 2027	Limit 2028	Limit 2029	L.p.	Limit 2030	Limit 2031	Limit 2032	Limit zobowiązań
			Od	Do											
											1	0	0	0	26 677 866,51
1	Wydatki na przedsięwzięcia-ogółem (1.1+1.2+1.3)				27 805 997,76	11 436 887,67	9 623 538,84	5 617 440,00	0	0	1.a	0	0	0	328 762,51
1.a	- wydatki bieżące				406 120,25	209 469,67	119 292,84	0	0	0	1.b	0	0	0	26 349 104,00
1.b	- wydatki majątkowe				27 399 877,51	11 227 418,00	9 504 246,00	5 617 440,00	0	0	1.1	0	0	0	0
1.1	Wydatki na programy, projekty lub zadania związane z programami realizowanymi z udziałem środków, o których mowa w art.5 ust.1 pkt 2 i 3 ustawy z dnia 27 sierpnia 2009.r. o finansach publicznych (Dz.U.Nr 157, poz.1240, z późn.zm.), z tego:				0	0	0	0	0	0	1.1.1	0	0	0	0
1.1.1	- wydatki bieżące				0	0	0	0	0	0	1.1.2	0	0	0	0
1.1.2	- wydatki majątkowe				0	0	0	0	0	0	1.2	0	0	0	0

1.2	Wydatki na programy, projekty lub zadania związane z umowami partnerstwa publiczno-prywatnego, z tego:				0	0	0	0	0	0	0	1.2.1	0	0	0	0
1.2.1	- wydatki bieżące				0	0	0	0	0	0	0	1.2.2	0	0	0	0
1.2.2	- wydatki majątkowe				0	0	0	0	0	0	0	1.3	0	0	0	26 677 866,51
1.3	Wydatki na programy, projekty lub zadania pozostałe (inne niż wymienione w pkt 1.1 i 1.2), z tego				27 805 997,76	11 436 887,67	9 623 538,84	5 617 440,00	0	0	0	1.3.1	0	0	0	328 762,51
1.3.1	- wydatki bieżące				406 120,25	209 469,67	119 292,84	0	0	0	0	1.3.1.1	0	0	0	208 762,51
1.3.1.1	Cyberbezpieczny samorząd - Cyberbezpieczny samorząd	URZĄD GMINY	2024	2026	286 120,25	89 469,67	119 292,84	0	0	0	0	1.3.1.2	0	0	0	120 000,00
1.3.1.2	Plan ogólny Gminy Nowy Kawęczyn - Plan ogólny Gminy Nowy Kawęczyn	URZĄD GMINY	2024	2025	120 000,00	120 000,00	0	0	0	0	0	1.3.2	0	0	0	26 349 104,00
1.3.2	- wydatki majątkowe				27 399 877,51	11 227 418,00	9 504 246,00	5 617 440,00	0	0	0	1.3.2.1	0	0	0	279 850,00
1.3.2.1	Opracowanie i przekazanie Dokumentacji projektowo-kosztorysowej wraz z przekazaniem praw autorskich, dla zadania polegającego na budowie drogi dla pieszych i rowerów w ciągu drogi wojewódzkiej Nr 707 od działki o nr ewid. 76/4 obręb Nowy Kawęczyn do działki o nr ewid. 14/2 obręb Nowy Dwór, o długości ok. 3,8 km - Poprawa infrastruktury drogowej	URZĄD GMINY	2024	2026	443 050,00	70 750,00	209 100,00	0	0	0	0	1.3.2.2	0	0	0	263 057,00
1.3.2.2	Dotacja na: Prace konserwatorskie i renowacyjne w obrębie XVIII-wiecznego ołtarza głównego kościoła parafialnego pw. świętych Ap. Szymona i Judy Tadeusza w Starej Rawie - Dotacja na: Prace konserwatorskie i renowacyjne w obrębie XVIII-wiecznego ołtarza głównego kościoła parafialnego pw. świętych Ap. Szymona i Judy Tadeusza w Starej Rawie	URZĄD GMINY	2023	2025	536 850,00	263 057,00	0	0	0	0	0	1.3.2.3	0	0	0	158 916,00
1.3.2.3	Wykonanie dokumentacji projektowo-kosztorysowej na: Rozbudowa i przebudowa oczyszczalni ścieków w miejscowości Nowy Dwór gm. Nowy Kawęczyn - Wykonanie dokumentacji projektowo-kosztorysowej na: Rozbudowa i przebudowa oczyszczalni ścieków w miejscowości Nowy Dwór gm. Nowy Kawęczyn	URZĄD GMINY	2022	2025	159 416,00	158 916,00	0	0	0	0	0	1.3.2.4	0	0	0	1 145 000,00
1.3.2.4	Budowa parkingu przy Urzędzie Gminy w Nowym Kawęczynie (dokonanie podziału i wykonanie dokumentacji kosztorysowej) - Budowa parkingu przy Urzędzie Gminy w Nowym Kawęczynie (dokonanie podziału i	URZĄD GMINY	2024	2026	1 175 000,00	45 000,00	1 100 000,00	0	0	0	0					

	wykonanie dokumentacji kosztorysowej)														
1.3.2.5	Budowa oświetlenia ulicznego w Rawiczowie - Zwiększenie bezpieczeństwa mieszkańców poprzez oświetlenie drogi	NOWY KAWĘCZYN	2024	2025	47 995,00	27 100,00	0	0	0	0	1.3.2.5	0	0	0	27 100,00
1.3.2.6	Dotacja: Budowa drogi dla pieszych i rowerów w ciągu drogi wojewódzkiej Nr 707 od działki o nr ewid. 76/4 obręb Nowy Kawęczyn do działki o nr ewid. 14/2 obręb Nowy Dwór , o długości ok. 3,8 km	NOWY KAWĘCZYN	2024	2028	1 000 000,00	0	0	1 000 000,00	0	0	1.3.2.6	0	0	0	1 000 000,00
1.3.2.7	Budowa kanalizacji sanitarnej grawitacyjno-tłocznej wraz z pompowniami ścieków i instalacją elektryczną zasilania pompowni - etap IV	URZĄD GMINY	2024	2025	9 199 412,00	9 076 413,00	0	0	0	0	1.3.2.7	0	0	0	9 076 413,00
1.3.2.8	Przebudowa wraz z częściową rozbiórką budynku Świetlicy Wiejskiej w Zglinnej Małej - Przebudowa wraz z częściową rozbiórką budynku Świetlicy Wiejskiej w Zglinnej Małej	URZĄD GMINY	2023	2025	1 325 850,00	922 200,00	0	0	0	0	1.3.2.8	0	0	0	922 200,00
1.3.2.9	Wykonanie dokumentacji projektowo-kosztorysowej na wymianę sieci wodociągowej azbestowo - cementowej w miejscowości Stara Rawa	URZĄD GMINY	2024	2025	82 200,00	81 500,00	0	0	0	0	1.3.2.9	0	0	0	81 500,00
1.3.2.10	Przebudowa drogi Gminnej - Kawęczyn B - Przebudowa drogi Gminnej - Kawęczyn B	URZĄD GMINY	2024	2025	461 286,51	426 250,00	0	0	0	0	1.3.2.10	0	0	0	426 250,00
1.3.2.11	Rozbudowa i przebudowa oczyszczalni ścieków w miejscowości Nowy Dwór gm. Nowy Kawęczyn	URZĄD GMINY	2026	2027	9 407 440,00	0	4 800 000,00	4 607 440,00	0	0	1.3.2.11	0	0	0	9 407 440,00
1.3.2.12	Przebudowa drogi gminnej nr 115310E - Przebudowa drogi gminnej nr 115310E	URZĄD GMINY	2025	2026	914 100,00	21 100,00	893 000,00	0	0	0	1.3.2.12	0	0	0	914 100,00
1.3.2.13	Utworzenie w przestrzeni publicznej terenów zieleni wraz z bazami edukacyjnymi w miejscowości Nowy Kawęczyn - Utworzenie w przestrzeni publicznej terenów zieleni wraz z bazami edukacyjnymi w miejscowości Nowy Kawęczyn	URZĄD GMINY	2025	2026	2 287 278,00	45 132,00	2 242 146,00	0	0	0	1.3.2.13	0	0	0	2 287 278,00

1.3.2.14	Budowa oświetlenia ulicznego w miejscowości Marianów, Kawęczyn B - Zwiększenie bezpieczeństwa mieszkańców poprzez oświetlenie drogi	URZĄD GMINY	2025	2026	30 000,00	10 000,00	20 000,00	0	0	0	1.3.2.14	0	0	0	30 000,00
1.3.2.15	Budowa oświetlenia ulicznego w miejscowości Nowy Rzędków do Podfranciszkan - Zwiększenie bezpieczeństwa mieszkańców poprzez oświetlenie drogi	URZĄD GMINY	2025	2026	80 000,00	45 000,00	35 000,00	0	0	0	1.3.2.15	0	0	0	80 000,00
1.3.2.16	Budowa oświetlenia ulicznego w miejscowości Sewerynow, Suliszew - Zwiększenie bezpieczeństwa mieszkańców poprzez oświetlenie drogi	URZĄD GMINY	2025	2026	30 000,00	10 000,00	20 000,00	0	0	0	1.3.2.16	0	0	0	30 000,00
1.3.2.17	Budowa oświetlenia ulicznego w miejscowości Strzyboga - Zwiększenie bezpieczeństwa mieszkańców poprzez oświetlenie drogi	URZĄD GMINY	2025	2026	150 000,00	20 000,00	130 000,00	0	0	0	1.3.2.17	0	0	0	150 000,00
1.3.2.18	Budowa oświetlenia ulicznego w miejscowości Trzcianna od strony Kamiona - Zwiększenie bezpieczeństwa mieszkańców poprzez oświetlenie drogi	URZĄD GMINY	2025	2026	40 000,00	5 000,00	35 000,00	0	0	0	1.3.2.18	0	0	0	40 000,00
1.3.2.19	Budowa oświetlenia ulicznego w miejscowości Nowy Kawęczyn na odcinku wzdłuż drogi wojewódzkiej 707	NOWY KAWĘCZYN	2025	2027	30 000,00	0	20 000,00	10 000,00	0	0	1.3.2.19	0	0	0	30 000,00

3.9. WYKONANIE DOTACJI NA ZADANIA ZLECONE

Tabela 19: Wykonanie dotacji związanych z realizacją zadań z zakresu administracji rządowej oraz innych zadań zleconych jednostkom samorządu terytorialnego ustawami Gminy Nowy Kawęczyn za 2025 roku

Dział	Rozdział	§	Wyszczególnienie	Plan po zmianach	Wykonanie	%
010			Rolnictwo i łowiectwo	732 457,61	732 457,61	100,00%
	1095		Pozostała działalność	732 457,61	732 457,61	100,00%
		2010	Dotacje celowe otrzymane z budżetu państwa na realizację zadań bieżących z zakresu administracji rządowej oraz innych zadań zleconych gminie ustawami	732 457,61	732 457,61	100,00%
600			Transport i łączność	11 271,32	11 271,32	100,00%
	60004		Lokalny transport zbiorowy	11 271,32	11 271,32	100,00%
		2010	Dotacje celowe otrzymane z budżetu państwa na realizację zadań bieżących z zakresu administracji rządowej oraz innych zadań zleconych gminie ustawami	11 271,32	11 271,32	100,00%
750			Administracja publiczna	97 092,00	91 117,67	93,85%
	75011		Urzędy Wojewódzkie	97 092,00	91 117,67	93,85%
		2010	Dotacje celowe otrzymane z budżetu państwa na realizację zadań bieżących z zakresu administracji rządowej oraz innych zadań zleconych gminie ustawami	97 092,00	91 117,67	93,85%
751			Urzędy naczelnych organów władzy państwowej, kontroli i ochrony prawa oraz sądownictwa	52 275,00	51 900,00	99,28%

	75101		Urzędy naczelnych organów władzy państwowej, kontroli i ochrony prawa	720,00	720,00	100,00%
		2010	Dotacje celowe otrzymane z budżetu państwa na realizację zadań bieżących z zakresu administracji rządowej oraz innych zadań zleconych gminie ustawami	720,00	720,00	100,00%
	75107		Wybory Prezydenta Rzeczypospolitej Polskiej	51 555,00	51 180,00	99,27%
		2010	Dotacje celowe otrzymane z budżetu państwa na realizację zadań bieżących z zakresu administracji rządowej oraz innych zadań zleconych gminie ustawami	51 555,00	51 180,00	99,27%
801			Oświata i wychowanie	31 527,00	30 856,83	97,87%
	80153		Zapewnienie uczniom prawa do bezpłatnego dostępu do podręczników, materiałów edukacyjnych lub materiałów ćwiczeniowych	31 527,00	30 856,83	97,87%
		2010	Dotacje celowe otrzymane z budżetu państwa na realizację zadań bieżących z zakresu administracji rządowej oraz innych zadań zleconych gminie ustawami	31 527,00	30 856,83	97,87%
852			Pomoc społeczna	7 095,15	7 095,15	100,00%
	85219		Ośrodki pomocy społecznej	1 800,00	1 800,00	100,00%
		2010	Dotacje celowe otrzymane z budżetu państwa na realizację zadań bieżących z zakresu administracji rządowej oraz innych zadań zleconych gminie ustawami	1 800,00	1 800,00	100,00%
	85295		Pozostała działalność	5 295,15	5 295,15	100,00%
		2010	Dotacje celowe otrzymane z budżetu państwa na realizację zadań bieżących z zakresu administracji rządowej oraz innych zadań zleconych gminie ustawami	5 295,15	5 295,15	100,00%
855			Rodzina	1 674 587,00	1 672 671,95	99,89%
	85502		Świadczenia rodzinne, świadczenie z funduszu alimentacyjnego oraz składki na ubezpieczenia emerytalne i rentowe z ubezpieczenia społecznego	1 658 852,00	1 657 405,16	99,91%
		2010	Dotacje celowe otrzymane z budżetu państwa na realizację zadań bieżących z zakresu administracji rządowej oraz innych zadań zleconych gminie ustawami	1 658 852,00	1 657 405,16	99,91%
	85513		Składki na ubezpieczenie zdrowotne opłacane za osoby pobierające niektóre świadczenia rodzinne zgodnie z przepisami ustawy o świadczeniach rodzinnych oraz za osoby pobierające zasiłki dla opiekunów zgodnie z przepisami ustawy z dnia 4 kwietnia 2014 r. o ustaleniu i wypłacie zasiłków dla opiekunów	15 735,00	15 266,79	97,02%
		2010	Dotacje celowe otrzymane z budżetu państwa na realizację zadań bieżących z zakresu administracji rządowej oraz innych zadań zleconych gminie ustawami	15 735,00	15 266,79	97,02%
			Razem:	2 606 305,08	2 597 370,53	99,66%

3.10. WYKONANIE WYDATKÓW NA ZADANIA ZLECONE

Tabela 20: Wykonanie wydatków związanych z realizacją zadań z zakresu administracji rządowej oraz innych zadań zleconych jednostkom samorządu terytorialnego ustawami Gminy Nowy Kawęczyn za 2025 roku

Dział	Rozdział	Wyszczególnienie	Plan po zmianach	Wykonanie	%
10		Rolnictwo i łowiectwo	732 457,61	732 457,61	100,00%
	1095	Pozostała działalność	732 457,61	732 457,61	100,00%
		Wydatki bieżące, w tym	732 457,61	732 457,61	100,00%

		-wynagrodzenia i pochodne	10 686,28	10 686,28	100,00%
		-zadania statutowe	721 771,33	721 771,33	100,00%
600		Transport i łączność	11 271,32	11 271,32	100,00%
	60004	Lokalny transport zbiorowy	11 271,32	11 271,32	100,00%
		Wydatki bieżące, w tym	11 271,32	11 271,32	100,00%
		-wynagrodzenia i pochodne	1 671,32	1 671,32	100,00%
		-zadania statutowe	9 600,00	9 600,00	100,00%
750		Administracja publiczna	97 092,00	78 847,17	81,21%
	75011	Urzędy Wojewódzkie	97 092,00	78 847,17	81,21%
		Wydatki bieżące, w tym	97 092,00	78 847,17	81,21%
		-wynagrodzenia i pochodne	97 092,00	78 847,17	81,21%
751		Urzędy naczelnych organów władzy państwowej, kontroli i ochrony prawa oraz sądownictwa	52 275,00	51 900,00	99,28%
	75101	Urzędy naczelnych organów władzy państwowej, kontroli i ochrony prawa	720,00	720,00	100,00%
		Wydatki bieżące, w tym:	720,00	720,00	100,00%
		-wynagrodzenia i pochodne	720,00	720,00	100,00%
	75107	Wybory Prezydenta Rzeczypospolitej Polskiej	51 555,00	51 180,00	99,27%
		Wydatki bieżące, w tym:	51 555,00	51 180,00	99,27%
		-świadczenia na rzecz osób fizycznych	28 800,00	28 425,00	98,70%
		-wynagrodzenia i pochodne	16 682,91	16 682,91	100,00%
		-zadania statutowe	6 072,09	6 072,09	100,00%
801		Oświata i wychowanie	31 527,00	30 856,83	97,87%
	80153	Zapewnienie uczniom prawa do bezpłatnego dostępu do podręczników, materiałów edukacyjnych lub materiałów ćwiczeniowych	31 527,00	30 856,83	97,87%
		Wydatki bieżące, w tym:	31 527,00	30 856,83	97,87%
		-zadania statutowe	31 527,00	30 856,83	97,87%
852		Pomoc społeczna	7 095,15	7 095,15	100,00%
	85219	Ośrodki pomocy społecznej	1 800,00	1 800,00	100,00%
		-świadczenia na rzecz osób fizycznych	1 800,00	1 800,00	100,00%
	85295	Pozostała działalność	5 295,15	5 295,15	100,00%
		Wydatki bieżące, w tym:	5 295,15	5 295,15	100,00%
		-zadania statutowe	5 295,15	5 295,15	100,00%
855		Rodzina	1 674 587,00	1 672 671,95	99,89%
	85502	Świadczenia rodzinne, świadczenie z funduszu alimentacyjnego oraz składki na ubezpieczenia emerytalne i rentowe z ubezpieczenia społecznego	1 658 852,00	1 657 405,16	99,91%
		Wydatki bieżące, w tym:	1 658 852,00	1 657 405,16	99,91%
		- wynagrodzenia i pochodne	191 002,44	189 696,54	99,32%
		-świadczenia na rzecz osób fizycznych	1 467 849,56	1 467 708,62	99,99%
	85513	Składki na ubezpieczenie zdrowotne opłacane za osoby pobierające niektóre świadczenia rodzinne zgodnie z przepisami ustawy o świadczeniach rodzinnych oraz za osoby pobierające zasiłki dla opiekunów zgodnie z przepisami ustawy z dnia 4 kwietnia 2014 r. o ustaleniu i wypłacie zasiłków dla opiekunów	15 735,00	15 266,79	97,02%
		Wydatki bieżące, w tym:	15 735,00	15 266,79	97,02%
		- zadania statutowe	15 735,00	15 266,79	97,02%
		Razem:	2 606 305,08	2 585 100,03	99,19%

3.11. WYKONANIE PLANU DOCHODÓW ZWIĄZANYCH Z REALIZACJĄ ZADAŃ Z ZAKRESU ADMINISTRACJI RZĄDOWEJ

Tabela 21: Informacja z wykonania planu dochodów związanych z realizacją zadań z zakresu administracji rządowej oraz innych zadań zleconych jednostkom samorządu terytorialnego ustawami w 2025 roku

Dział	Rozdział	§	Wyszczególnienie	Plan po zmianach	Wykonanie	%
010			Rolnictwo i łowiectwo	732 457,61	732 457,61	100,00%
	1095		Pozostała działalność	732 457,61	732 457,61	100,00%
		2010	Dotacje celowe otrzymane z budżetu państwa na realizację zadań bieżących z zakresu administracji rządowej oraz innych zadań zleconych gminie ustawami	732 457,61	732 457,61	100,00%
600			Transport i łączność	11 271,32	11 271,32	100,00%
	60004		Lokalny transport zbiorowy	11 271,32	11 271,32	100,00%
		2010	Dotacje celowe otrzymane z budżetu państwa na realizację zadań bieżących z zakresu administracji rządowej oraz innych zadań zleconych gminie ustawami	11 271,32	11 271,32	100,00%
750			Administracja publiczna	97 092,00	91 117,67	93,85%
	75011		Urzędy Wojewódzkie	97 092,00	91 117,67	93,85%
		2010	Dotacje celowe otrzymane z budżetu państwa na realizację zadań bieżących z zakresu administracji rządowej oraz innych zadań zleconych gminie ustawami	97 092,00	91 117,67	93,85%
751			Urzędy naczelnych organów władzy państwowej, kontroli i ochrony prawa oraz sądownictwa	52 275,00	51 900,00	99,28%
	75101		Urzędy naczelnych organów władzy państwowej, kontroli i ochrony prawa	720,00	720,00	100,00%
		2010	Dotacje celowe otrzymane z budżetu państwa na realizację zadań bieżących z zakresu administracji rządowej oraz innych zadań zleconych gminie ustawami	720,00	720,00	100,00%
	75107		Wybory Prezydenta Rzeczypospolitej Polskiej	51 555,00	51 180,00	99,27%
		2010	Dotacje celowe otrzymane z budżetu państwa na realizację zadań bieżących z zakresu administracji rządowej oraz innych zadań zleconych gminie ustawami	51 555,00	51 180,00	99,27%
801			Oświata i wychowanie	31 527,00	30 856,83	97,87%
	80153		Zapewnienie uczniom prawa do bezpłatnego dostępu do podręczników, materiałów edukacyjnych lub materiałów ćwiczeniowych	31 527,00	30 856,83	97,87%
		2010	Dotacje celowe otrzymane z budżetu państwa na realizację zadań bieżących z zakresu administracji rządowej oraz innych zadań zleconych gminie ustawami	31 527,00	30 856,83	97,87%
852			Pomoc społeczna	7 095,15	7 095,15	100,00%
	85219		Ośrodki pomocy społecznej	1 800,00	1 800,00	100,00%
		2010	Dotacje celowe otrzymane z budżetu państwa na realizację zadań bieżących z zakresu administracji rządowej oraz innych zadań zleconych gminie ustawami	1 800,00	1 800,00	100,00%
	85295		Pozostała działalność	5 295,15	5 295,15	100,00%
		2010	Dotacje celowe otrzymane z budżetu państwa na realizację zadań bieżących z zakresu administracji rządowej oraz innych zadań zleconych gminie ustawami	5 295,15	5 295,15	100,00%
855			Rodzina	1 674 587,00	1 672 671,95	99,89%
	85502		Świadczenia rodzinne, świadczenie z funduszu alimentacyjnego oraz składki na ubezpieczenia emerytalne i rentowe z ubezpieczenia społecznego	1 658 852,00	1 657 405,16	99,91%
		2010	Dotacje celowe otrzymane z budżetu państwa na realizację zadań bieżących z zakresu administracji rządowej oraz innych zadań zleconych gminie ustawami	1 658 852,00	1 657 405,16	99,91%

85513	Składki na ubezpieczenie zdrowotne opłacane za osoby pobierające niektóre świadczenia rodzinne zgodnie z przepisami ustawy o świadczeniach rodzinnych oraz za osoby pobierające zasiłki dla opiekunów zgodnie z przepisami ustawy z dnia 4 kwietnia 2014 r. o ustaleniu i wypłacie zasiłków dla opiekunów	15 735,00	15 266,79	97,02%
2010	Dotacje celowe otrzymane z budżetu państwa na realizację zadań bieżących z zakresu administracji rządowej oraz innych zadań zleconych gminie ustawami	15 735,00	15 266,79	97,02%
	Razem:	2 606 305,08	2 597 370,53	99,66%

3.12. WYKONANIE PLANU PRZYCHODÓW I ROZCHODÓW

Tabela 22: Wykonanie przychodów i rozchodów budżetu Gminy Nowy Kawęczyn za 2025 roku

Lp.	Treść	Klasyfikacja §	Plan na 2025 rok	Wykonanie w roku 2025r.
1.	2.	3.	4.	5.
Przychody ogółem:			595 849,57	595 849,57
2.	Nadwyżki z lat ubiegłych	§ 957	595 849,57	595 849,57
Rozchody ogółem:			452 439,05	452 439,05
1.	Splaty otrzymanych krajowych pożyczek i kredytów	§ 992	452 439,05	452 439,05

3.13. STAN ZADŁUŻENIA GMINY NOWY KAWĘCZYN

Tabela 23: Stan zadłużenia Gminy Nowy Kawęczyn oraz kwota spłaty za 2025 roku


	Rok zaciągnięcia	Kwota zaciągniętych kredytów i pożyczek	Splata w roku 2025	Pozostało do spłaty na 31.12.2025 r.
Kredyt długoterminowy zaciągnięty w Banku Spółdzielczym w Bełchatowie na sfinansowanie planowanego deficytu Spłata w latach 2020-2025	2019	1 200 000,00	199 999,80	0,00
Kredyt długoterminowy zaciągnięty w Banku Spółdzielczym w Skierniewicach na sfinansowanie planowanego deficytu Spłata w latach 2020-2028	2021	1 710 000,00	167 466,60	157 960,20
Pożyczka Wojewódzki Fundusz Ochrony Środowiska i Gospodarki Wodnej w Łodzi (Odnawialne źródła energii dla budynków użyteczności publicznej w Gminie Nowy Kawęczyn) Spłata 2025-2026	2024	34 980,00	22 092,65	12 887,35
Kredyt długoterminowy zaciągnięty w Banku Spółdzielczym w Skierniewicach na sfinansowanie planowanego deficytu Spłata w latach 2025-2027	2024	1 000 000,00	62 880,00	937 120,00
	OGÓŁEM		452 439,05	1 107 967,55

3.14. STAN REALIZACJI WYDATKÓW INWESTYCYJNYCH GMINY NOWY KAWĘCZYN

Tabela 24: Stan realizacji wydatków inwestycyjnych Gminy Nowy Kawęczyn za 2025 roku

Nazwa zadania inwestycyjnego	Plan nakładów po zmianach	Wykonanie wydatków inwestycyjnych w 2025 roku	Wykonanie %
Rolnictwo i łowiectwo	9 691 355,00	9 684 748,53	99,93%
Infrastruktura wodociągowa wsi	259 716,00	258 233,89	99,43%
Budowa sieci wodociągowej w miejscowości Budy Trzczańskie	80 000,00	79 981,95	99,98%
Budowa sieci wodociągowej w miejscowości Nowy Dwór - Parcela	10 000,00	8 610,00	86,10%
Wykonanie dokumentacji projektowo- kosztorysowej na wymianę sieci wodociągowej azbestowo - cementowej w miejscowości Stara Rawa	81 500,00	81 426,00	99,91%
Wykonanie sieci wodociągowej w miejscowości Suliszew	88 216,00	88 215,94	100,00%
Infrastruktura sanitacyjna wsi	9 235 329,00	9 230 212,44	99,94%
Budowa kanalizacji sanitarnej grawitacyjno- tłocznej wraz z pompowniami ścieków i instalacją elektryczną zasilania pompowni - etap IV	9 076 413,00	9 071 296,44	99,94%
Wykonanie dokumentacji projektowo-kosztorysowej. Rozbudowa i przebudowa oczyszczalni ścieków w miejscowości Nowy Dwór gm. Nowy Kawęczyn	158 916,00	158 916,00	100,00%
Pozostała działalność	196 310,00	196 302,20	100,00%
Utwardzenie terenu wraz z zagospodarowaniem działki przy budynku OSP w Starym Rzedkowie	161 690,00	161 690,00	100,00%
Zakup kosiarki samojezdnej typu traktorek dla sołectwa Nowy Kawęczyn	34 620,00	34 612,20	99,98%
Transport i łączność	1 328 240,00	1 326 835,94	99,89%
Drogi publiczne wojewódzkie	72 000,00	70 750,00	98,26%
Opracowanie i przekazanie Dokumentacji projektowo-kosztorysowej wraz z przekazaniem praw autorskich, dla zadania polegającego na budowie drogi dla pieszych i rowerów w ciągu drogi wojewódzkiej Nr 707 od działki o nr ewid. 76/4 obręb Nowy Kawęczyn do działki o nr ewid. 14/2 obręb Nowy Dwór , o długości ok. 3,8 km	72 000,00	70 750,00	98,26%
Drogi publiczne powiatowe	250 000,00	250 000,00	100,00%
Dotacja dla Starostwa Powiatowego w Skierniewicach na przygotowanie dokumentacji dla inwestycji dróg powiatowych: 1324E Stara Rawa- Nowy Dwór- Parcela oraz 1316E Nowy Dwór -Parcela od skrzyżowania do trasy 707 (Aleja lipowa)	250 000,00	250 000,00	100,00%
Drogi publiczne gminne	1 006 240,00	1 006 085,94	99,98%
Przebudowa drogi gminnej nr 115310E	21 100,00	21 037,73	99,70%
Przebudowa z rozbudową drogi gminnej w miejscowości Kawęczyn B	426 250,00	426 241,50	100,00%
Remont drogi gminnej nr 115320E -Marianów	105 900,00	105 821,08	99,93%
Remont drogi relacji Marianów- Franciszkany	452 990,00	452 985,63	100,00%
Gospodarka mieszkaniowa	1 286 451,00	1 286 251,40	99,98%
Gospodarka gruntami i nieruchomościami	1 286 451,00	1 286 251,40	99,98%
Poprawa efektywności energetycznej budynku Gminnej Biblioteki Publicznej w Nowym Kawęczynie	364 251,00	364 141,50	99,97%
Przebudowa wraz z częściową rozbiórką budynku Świetlicy Wiejskiej w Zglinnej Małej	922 200,00	922 109,90	99,99%
Administracja publiczna	45 000,00	43 950,00	97,67%
Urzędy gmin (miast i miast na prawach powiatu)	45 000,00	43 950,00	97,67%
Budowa parkingów przy Urzędzie Gminy w Nowym Kawęczynie (dokonanie podziału i wykonanie dokumentacji kosztorysowej)	45 000,00	43 950,00	97,67%
Obrona narodowa	300 030,00	300 030,00	100,00%

Pozostała działalność	300 030,00	300 030,00	100,00%
Wykonanie zasilania rezerwowego, modernizacja systemu ogrzewania oraz rozbudowa instalacji fotowoltaicznej dla Szkoły Podstawowej w Trzciannie	300 030,00	300 030,00	100,00%
Bezpieczeństwo publiczne i ochrona przeciwpożarowa	65 000,00	65 000,00	100,00%
Ochotnicze straże pożarne	65 000,00	65 000,00	100,00%
Dotacja Utwardzenie terenu i zagospodarowanie działki przy OSP Franciszkany	65 000,00	65 000,00	100,00%
Gospodarka komunalna i ochrona środowiska	537 110,00	505 293,71	94,08%
Gospodarka ściekowa i ochrona wód	230 010,00	230 010,00	100,00%
Zakup samochodu asenizacyjnego	230 010,00	230 010,00	100,00%
Utrzymanie zieleni w miastach i gminach	46 000,00	45 131,81	98,11%
Utworzenie w przestrzeni publicznej terenów zieleni wraz z bazami edukacyjnymi w miejscowości Nowy Kawęczyn	46 000,00	45 131,81	98,11%
Oświetlenie ulic, placów i dróg	261 100,00	230 151,90	88,15%
Budowa oświetlenia ulicznego Marianów; Kawęczyn B	10 000,00	9 570,05	95,70%
Budowa oświetlenia ulicznego w miejscowości Nowy Kawęczyn na odcinku wzdłuż drogi wojewódzkiej nr 707	20 000,00	18 945,08	94,73%
Budowa oświetlenia ulicznego w miejscowości Strzyboga	20 000,00	11 664,50	58,32%
Budowa oświetlenia ulicznego w miejscowości Strzyboga na trasie Nowy Rzędków- Podfranciszkanie	35 000,00	34 556,38	98,73%
Budowa oświetlenia ulicznego w miejscowości Sewerynów Suliszew	10 000,00	9 043,79	90,44%
Budowa oświetlenia ulicznego w miejscowości Trzcianna od strony Kamiona	5 000,00	4 246,05	84,92%
Budowa oświetlenia ulicznego w miejscowości Marianka	20 000,00	2 275,05	11,38%
Budowa oświetlenia ulicznego w Rawiczowie	27 100,00	27 060,00	99,85%
Wymiana lamp oświetleniowych w miejscowościach: Prandotów, Adamów, Nowy Rzędków, Budy Trzcińskie, Rawiczów	114 000,00	112 791,00	98,94%
Kultura i ochrona dziedzictwa narodowego	263 057,00	263 057,00	100,00%
Ochrona zabytków i opieka nad zabytkami	263 057,00	263 057,00	100,00%
Dotacja- Parafia pw. świętych Ap. Szymona i Judy Tadeusza w Starej Rawie: "Prace konserwatorskie i renowacyjne w obrębie XVIII- wiecznego ołtarza głównego kościoła parafialnego pw. świętych Ap. Szymona i Judy Tadeusza w Starej Rawie"	263 057,00	263 057,00	100,00%


Wójt
Włodzimierz Ciok

Informacja o wysokości zrealizowanych w 2025 roku dochodów z tytułu opłat za gospodarowanie odpadami komunalnymi oraz wydatków poniesionych na funkcjonowanie systemu gospodarowania odpadami komunalnymi

W okresie sprawozdawczym przewidywano wykonanie dochodów z tytułu gospodarowania odpadami komunalnymi na poziomie 947 432,00 zł. Plan został wykonany w kwocie 938 724,24 zł, co stanowi 99,08 % założeń planu.

Dochody Gminy Nowy Kawęczycy w 2025 roku stanowiły:

- §0490 (wpływy z innych lokalnych opłat pobieranych przez jednostki samorządu terytorialnego na podstawie odrębnych ustaw) – 1 003 781,37 zł;

Tabela 1. Dochody

Dział	Rozdział	Paragraf	Wyszczególnienie	Plan po zmianach	Wykonanie	%
900	90002		Gospodarka odpadami komunalnymi	958 645,14	1 003 781,37	104,71%
			Dochody bieżące, w tym:	958 645,14	1 003 781,37	104,71%
			- dochody własne	958 645,14	1 003 781,37	104,71%
		0490	Wpływy z innych lokalnych opłat pobieranych przez jednostki samorządu na podstawie odrębnych ustaw	958 645,14	1 003 781,37	104,71%

W okresie sprawozdawczym przewidywano wykonanie wydatków z tytułu gospodarowania odpadami komunalnymi na poziomie 1 039 241,97 zł. Plan został wykonany w kwocie 1 028 165,93 zł, co stanowi 98,93 % planu.

Wartość ta została wydatkowana na zapłacenie faktur za odbiór i zagospodarowanie odpadów komunalnych z terenu gminy zgodnie z zawartą umową w kwocie 946 300,94 zł oraz wydatki na pokrycie wynagrodzenia pracownika prowadzącego zadania z zakresu gospodarowania odpadami komunalnymi w kwocie 81 964,99 zł.

Tabela 2. Wydatki

Wyszczególnienie		Plan po zmianach	Wykonanie	%
90002	Wydatki bieżące, w tym:	1 039 241,97	1 028 165,93	98,93%
	-zadania statutowe	951 432,00	946 300,94	99,46%
	- wynagrodzenia i pochodne	87 809,97	81 864,99	93,23%


Wójt
Włodzimierz Ciok

INFORMACJA
o stanie mienia komunalnego
Urząd Gminy w Nowym Kawęczynie

Gr.	Pgr.	Rodz.	Wyszczególnienie	Ilość	Stan na dzień 2024.12.31	Zwiększenia	Zmniejszenia	Stan na dzień 2025.12.31
0			GRUNTY ROLNE	118,0000	20 312 329,69	59 840,00	0,00	20 372 259,69
	01		Grunty rolne	9,0000	6 497,00	10 000,00	0,00	16 497,00
		010	Grunty orne	9,0000	6 497,00	10 000,00	0,00	16 497,00
	03		GRUNTY ZABUDOWANE I ZURBANIZOWANE	46,0000	894 194,82	17 500,00	0,00	911 694,82
		032	Inne tereny zabudowane	46,0000	894 194,82	17 500,00	0,00	911 694,82
	04		TERENY KOMUNIKACYJNE	63,0000	19 411 637,87	32 430,00	0,00	19 444 067,87
		040	Drogi	63,0000	19 411 637,87	32 430,00	0,00	19 444 067,87
1			BUDYNKI I LOKALE ORAZ SPÓŁDZIELCZE PRAWO DO LOKALU UŻYTKOWEGO I SPÓŁDZIELCZE WŁASNOŚCIOWE PRAWO DO LOKALU MIESZKALNEGO	16,0000	6 718 719,13	1 865 530,40	0,00	8 584 249,53
	10		BUDYNKI NIEMIESZKALNE	14,0000	6 610 427,90	1 865 530,40	0,00	8 475 958,30
		105	Budynki biurowe	2,0000	707 353,74	0,00	0,00	707 353,74
		106	Budynki szpitali i inne budynki opieki zdrowotnej	2,0000	1 081 895,65	0,00	0,00	1 081 895,65
		109	Pozostałe budynki niemieszkalne	10,0000	4 821 178,51	1 865 530,40	0,00	6 686 708,91
	11		BUDYNKI MIESZKALNE	2,0000	108 291,23	0,00	0,00	108 291,23
		110	Budynki mieszkalne	2,0000	108 291,23	0,00	0,00	108 291,23
2			OBIEKTY INŻYNIERII LĄDOWEJ I WODNEJ	154,0000	57 401 843,47	9 259 666,34	0,00	66 661 509,81
	21		RUROCIĄGI, LINIE TELEKOMUNIKACYJNE I ELEKTROENERGETYCZNE	51,0000	26 923 665,47	8 094 997,35	0,00	35 018 662,82
		211	Rurociągi sieci rozdzielczej oraz linie telekomunikacyjne i elektroenergetyczne, rozdzielcze	51,0000	26 923 665,47	8 094 997,35	0,00	35 018 662,82
	22		INFRASTRUKTURA TRANSPORTU	87,0000	27 882 127,30	1 164 668,99	0,00	29 046 796,29
		220	Autostrady, drogi ekspresowe, ulice i drogi pozostałe	86,0000	27 718 444,90	1 164 668,99	0,00	28 883 113,89
		226	Urządzenia melioracji wodnych szczegółowych	1,0000	163 682,40	0,00	0,00	163 682,40
	29		POZOSTAŁE OBIEKTY INŻYNIERII LĄDOWEJ I WODNEJ	16,0000	2 596 050,70	0,00	0,00	2 596 050,70
		290	Budowle sportowe i rekreacyjne	9,0000	2 268 769,82	0,00	0,00	2 268 769,82
		291	Pozostałe obiekty inżynierii lądowej i wodnej, gdzie indziej niesklasyfikowane	7,0000	327 280,88	0,00	0,00	327 280,88
4			MASZyny, URZĄDZENIA I APARATY OGÓLNEGO ZASTOSOWANIA	3,0000	190 647,51	94 095,00	0,00	284 742,51
	48		POZOSTAŁE MASZyny, URZĄDZENIA I APARATY OGÓLNEGO ZASTOSOWANIA	3,0000	190 647,51	94 095,00	0,00	284 742,51
		487	Zespoły komputerowe	3,0000	190 647,51	94 095,00	0,00	284 742,51
5			MASZyny, URZĄDZENIA I APARATY SPECJALISTYCZNE	2,0000	14 083,50	34 612,20	0,00	48 695,70
	54		MASZyny, URZĄDZENIA I APARATY DO OBRÓBKI I PRZEROBU DREWNA, PRODUKCJI WYROBÓW Z DREWNA ORAZ MASZyny, URZĄDZENIA I APARATY DLA PRZEMYSŁU PAPIERNICZEGO I POLIGRAFICZNEGO	1,0000	14 083,50	0,00	0,00	14 083,50
		540	Maszyny, urządzenia i aparaty do ścinki drzew oraz obróbki drewna	1,0000	14 083,50	0,00	0,00	14 083,50
	59		MASZyny, URZĄDZENIA I NARZĘDZIA ROLNICZE I GOSPODARKI LEŚNEJ	1,0000	0,00	34 612,20	0,00	34 612,20
		592	Maszyny i narzędzia pielęgnacyjne	1,0000	0,00	34 612,20	0,00	34 612,20
6			URZĄDZENIA TECHNICZNE	6,0000	310 792,75	300 030,00	0,00	610 822,75
	62		URZĄDZENIA DLA RADIOFONII I TELEWIZJI, URZĄDZENIA TELEKOMUNIKACYJNE, URZĄDZENIA ALARMOWE I SYGNALIZACYJNE	1,0000	3 000,00	0,00	0,00	3 000,00
		623	Urządzenia odbiorcze i transmisyjne dla telefonii i telegrafii	1,0000	3 000,00	0,00	0,00	3 000,00
	65		URZĄDZENIA PRZEMYSŁOWE	1,0000	24 255,85	0,00	0,00	24 255,85
		653	Urządzenia do oczyszczania wody i ścieków	1,0000	24 255,85	0,00	0,00	24 255,85
	66		URZĄDZENIA NIEPRZEMYSŁOWE	4,0000	283 536,90	300 030,00	0,00	583 566,90
		669	Pozostałe urządzenia nieprzemysłowe	4,0000	283 536,90	300 030,00	0,00	583 566,90
7			ŚRODKI TRANSPORTU	9,0000	480 190,47	187 000,00	0,00	667 190,47
	74		POJAZDY MECHANICZNE	9,0000	480 190,47	187 000,00	0,00	667 190,47
		741	Samochody osobowe	1,0000	60 180,50	0,00	0,00	60 180,50
		743	Samochody specjalne	5,0000	258 749,80	187 000,00	0,00	445 749,80
		746	Ciągniki	1,0000	116 260,17	0,00	0,00	116 260,17


Gr.	Pgr.	Rodz.	Wyszczególnienie	Ilość	Stan na dzień 2024.12.31	Zwiększenia	Zmniejszenia	Stan na dzień 2025.12.31
		747	Naczepy i przyczepy	2,0000	45 000,00	0,00	0,00	45 000,00
8			NARZĘDZIA, PRZYRZĄDY, RUCHOMOŚCI I WYPOSAŻENIE, GDZIE INDZIEJ NIESKLASYFIKOWANE	2,0000	7 740,10	0,00	0,00	7 740,10
	80		NARZĘDZIA, PRZYRZĄDY, RUCHOMOŚCI I WYPOSAŻENIE, GDZIE INDZIEJ NIESKLASYFIKOWANE	2,0000	7 740,10	0,00	0,00	7 740,10
		800	Narzędzia, przyrządy, sprawdziany	1,0000	3 595,00	0,00	0,00	3 595,00
		803	Wyposażenie techniczne dla prac biurowych	1,0000	4 145,10	0,00	0,00	4 145,10
			RAZEM	309,0000	85 436 346,63	800 773,94	0,00	97 237 210,56

INFORMACJA
o stanie wartości środków trwałych
Jednostek Oświatowych Gminy Nowy Kawęczyn

- wartość gruntów	5 874,65
Grupa 1- Budynki	7 525 487,32
podgrupa 11 – Budynki mieszkalne	273 276,20
podgrupa 10 - Budynki oświaty, nauki i kultury oraz budynki kultury fizycznej	7 252 211,12
Grupa 2 – Budowle	678 333,22
podgrupa 29- Budowle sportowe rekreacyjne	678 333,22
Grupa 3 Kotły i maszyny energetyczne	459 853,79
podgrupa 31 – Kotły grzejne i parowe	459 853,79
Grupa 4- Maszyny, urządzenia i aparaty ogólnego zastosowania	8 335,40
podgrupa 49-Pozostałe maszyny ,urządzenia i aparaty specjalne	8 335,40
Grupa 8- Narzędzia , przyrządy , ruchomości i wyposażenie	40 223,46
podgrupa 80 – Narzędzia, przyrządy, ruchomości i wyposażenie	40 223,46

INFORMACJA
o stanie wartości środków trwałych
Gminnego Ośrodka Pomocy Społecznej

Grupa 4- Maszyny, urządzenia i aparaty ogólnego zastosowania	0,00
podgrupa 49-Pozostałe maszyny ,urządzenia i aparaty specjalne	0,00
Grupa 8- Narzędzia , przyrządy , ruchomości i wyposażenie	0,00
podgrupa 80 – Narzędzia, przyrządy, ruchomości i wyposażenie	0,00


Wójt
Włodzimierz Ciok

Dane o zmianach w stanie mienia komunalnego od dnia 01.01.2025 do dnia 31.12.2025

Przyjęto z inwestycji środki trwałe:

1. Umową przekazania nieruchomości (w trybie art. 9021 Kodeksu Cywilnego) nr 4236/2025 z dnia 24.09.2025 r. Gmina nabyła działkę nr 47/14 o pow. 0,2337ha obręb Suliszew z przeznaczeniem na drogę publiczną. Wartość 10 000,00 zł.
2. Umową przekazania nieruchomości (w trybie art. 9021 Kodeksu Cywilnego) nr 4463/2025 z dnia 07.10.2025 r. Gmina nabyła działkę nr 514/14 o pow. 0,5093ha obręb Strzyboga z przeznaczeniem na drogę publiczną. Wartość 20 000,00 zł.
3. Decyzją Wojewody Łódzkiego GN-IV.7510.28.2025.AJe z dnia 28.08.2025 r. Gmina Nowy Kawęczyn została właścicielem nieruchomości dz. 326 o pow. 0,0700 obręb Raducz. Wartość 17 500,00 zł
4. Umową przekazania nieruchomości (w trybie art. 9021 Kodeksu Cywilnego) nr 2412/2025 z dnia 23.05.2025 r. Gmina nabyła działkę nr 24/16 o pow. 0,0081ha obręb Kawęczyn B, z przeznaczeniem na poszerzenie działki nr 28 obręb Kawęczyn B (drogi gminnej). Wartość 2 430,00 zł.
5. Umową przekazania nieruchomości (w trybie art. 9021 Kodeksu Cywilnego) nr 5406/2025 z dnia 01.12.2025 r. Gmina nabyła działkę nr 58/13 o pow. 0,1103ha obręb Adamów z przeznaczeniem na drogę publiczną. Wartość 10 000,00 zł.
6. Nieodpłatne przejęcie sieci wodociągowej w miejscowości Strzyboga – 280 582,00 zł
7. Nieodpłatne przejęcie sieci wodociągowej w miejscowości Suliszew – 95 259,00 zł
8. Wykonanie zasilania rezerwowego, modernizacja systemu grzewczego, oraz rozbudowa instalacji fotowoltaicznej na budynku Szkoły Podstawowej w Trzciannie – 300 030,00 zł
9. Zakup serwerów wraz z oprogramowaniem – 94 095,00 zł
10. Przebudowa świetlicy wiejskiej w miejscowości Zglinna Mała – 1 339 698,90 zł
11. Przebudowa z rozbudową drogi gminnej w miejscowości Kawęczyn B – 458 016,28 zł
12. Zakup samochodu asenizacyjnego – 187 000,00 zł
13. Utwardzenie terenu przy budynku OSP Stary Rzędków – 161 690,00 zł
14. Zakup kosiarki samojezdnej – 34 612,20 zł
15. Wykonanie sieci wodociągowej w miejscowości Suliszew – 80 427,36 zł
16. Budowa oświetlenia ulicznego w miejscowości Rawiczów – 35 055,00 zł
17. Remont drogi gminnej nr 115320E w miejscowości Marianów – 105 821,08 zł
18. Remont drogi gminnej relacji Marianów- Franciszkań – 452 985,63 zł
19. Wymiana ogrzewania w budynku komunalnym wraz z siecią fotowoltaiczną – 364 141,50 zł
20. Budowa kanalizacji IV etap – 7 572 990,81 zł
21. Wymiana oświetlenia ulicznego – 112 791,00 zł
22. Budowa sieci wodociągowej w miejscowości Budy Trzczańskie 65 738,18 zł

Dane o dochodach uzyskanych z tytułu wykonania prawa własności i innych praw majątkowych, oraz wykonywania posiadania.

W roku 2025 uzyskano następujące dochody w kwocie **122 628,52 zł**

- Wpływy z najmu i dzierżawy składników majątkowych Skarbu Państwa, jednostek samorządu terytorialnego lub innych jednostek zaliczanych do sektora finansów publicznych oraz innych umów o podobnym charakterze- 120 507,92 zł

- Wpływy z opłat z tytułu użytkowania wieczystego nieruchomości – 2 120,60 zł

Wójt
Włodzimierz Ciolk

Informacja o stanie mienia komunalnego. Wykaz nieruchomości komunalnych Gminy stwierdzających prawo własności Gminy decyzjami Wojewody i nabytych przez Gminę aktami notarialnymi - stan na 31.12.2025 roku.

Lp.	Obręb	Działka	Powierzchnia [ha]	Księga Wieczysta	Wartość
1.	Adamów	58/13	0,1103	LD1H/00036229/1	10 000,00
2.	Budy Trzczańskie	129/1	0,1300	LD1H/00012337/7	2 000,00
3.	Budy Trzczańskie	139/1	0,0700	LD1H/00012337/7	58 000,00
4.	Budy Trzczańskie	110/2	0,4434	LD1H/00036229/1	32 000,00
5.	Doleck	1780	0,0300	LD1H/00032096/1	75,00
6.	Doleck	2154/6	0,0100	LD1H/00032096/1	25,00
7.	Dukaczew	178	0,3300	LD1H/00021774/8	774,75
8.	Franciszki	119	0,1345	LD1H/00018861/1	2 000,00
9.	Franciszki	209	0,1100	LD1H/00039121/5	1 815,00
10.	Franciszki	187	0,1100	LD1H/00039121/5	25 135,00
11.	Helenków	4	2,5000	LD1H/00023667/9	4 303,00
12.	Helenków	81	0,0600	LD1H/00023667/9	131,00
13.	Helenków	82	0,0800	LD1H/00023667/9	
14.	Kaczorów	18/2	0,3400	LD1H/00002920/8	7 423,00
15.	Kawęczyn B	24/16	0,0081	LD1H/00052096/7	2 430,00
16.	Kawęczyn B	29/4	0,0264	LD1H/00036229/1	7 920,00
17.	Kawęczyn B	25/3	0,0068	LD1H/00052096/7	4 140,00
18.	Kawęczyn B	38/3	0,0070	LD1H/00052096/7	
19.	Kawęczyn B	39/3	0,0094	LD1H/00052096/7	2 820,00
20.	Kawęczyn B	31/3	0,0214	LD1H/00052096/7	6 420,00
21.	Kawęczyn B	36/3	0,0143	LD1H/00052096/7	4 290,00
22.	Kawęczyn B	8/5	0,0029	LD1H/00052096/7	870,00
23.	Kawęczyn B	30/3	0,0110	LD1H/00052096/7	3 300,00
24.	Kawęczyn B	34/3	0,0092	LD1H/00052096/7	2 760,00
25.	Kawęczyn B	35/3	0,0222	LD1H/00052096/7	6 660,00
26.	Kawęczyn B	32/3	0,0026	LD1H/00052096/7	3 810,00
27.	Kawęczyn B	33/3	0,0101	LD1H/00052096/7	
28.	Kawęczyn B	24/10	0,0011	LD1H/00052096/7	1 080,00
29.	Kawęczyn B	37/3	0,0025	LD1H/00052096/7	
30.	Kazimierzów	123	0,0900	LD1H/00039418/4	470,00
31.	Kazimierzów	27/2	0,0394	LD1H/00029422/2	10 800,00
32.	Kolonia Starorawska	1	0,5000	LD1H/00002689/6	16 835,00
33.	Kolonia Starorawska	9/1	0,1024	LD1H/00025844/8	770,00
34.	Kolonia Starorawska	20	0,0100	LD1H/00005922/3	216,00
35.	Kolonia Starorawska	23/1	0,2100	LD1H/00018424/6,	2 500,00
36.	Kolonia Starorawska	86/1	0,2500	LD1H/00025273/4	1 900,00
37.	Kolonia Starorawska	86/6	0,0137	LD1H/00018318/0	
38.	Kolonia Starorawska	86/7	0,0322	LD1H/00018318/0	
39.	Kolonia Starorawska	86/4	0,3998	LD1H/00018318/0	
40.	Kolonia Starorawska	86/8	0,1674	LD1H/00018318/0	

41.	Kolonia Starorawska	86/9	0,0517	LD1H/00018318/0	47 550,00
42.	Kolonia Starorawska	86/10	0,0458	LD1H/00018318/0	
43.	Kolonia Starorawska	86/11	0,1171	LD1H/00018318/0	
44.	Kolonia Starorawska	86/12	0,2238	LD1H/00018318/0	
45.	Kolonia Starorawska	86/13	0,2149	LD1H/00018318/0	
46.	Kolonia Starorawska	86/14	4,8210	LD1H/00018318/0	
47.	Kolonia Starorawska	94	0,1800	LD1H/00018318/0	
48.	Kwasowiec	26/2	0,0964	LD1H/00019683/6	800,00
49.	Kwasowiec	83	0,8300	LD1H/00039119/8	189 655,00
50.	Kwasowiec	108	1,1642	LD1H/00039119/8	267 345,00
51.	Nowy Dwór Parcela	1/3	0,1543	LD1H/00025273/4	1 127,00
52.	Nowy Dwór Parcela	2/7	0,1000	LD1H/00015046/1	800,00
53.	Nowy Dwór Parcela	2/12	0,0300	LD1H/00045988/5	225,00
54.	Nowy Dwór Parcela	2/19	0,0836	LD1H/00045988/5	630,43
55.	Nowy Dwór Parcela	2/20	0,1539	LD1H/00045988/5	1 160,57
56.	Nowy Kawęczyn	67/1	0,1793	LD1H/00015472/6	2 376,00
57.	Nowy Kawęczyn	70/4	0,1600	LD1H/00015472/6	2 124,00
58.	Nowy Kawęczyn	70/6	0,3345	LD1H/00015472/6	52 516,50
59.	Nowy Kawęczyn	76/4	0,0900	LD1H/00009159/1	60 740,00
60.	Nowy Kawęczyn	77/2	0,1000	LD1H/00009159/1	
61.	Nowy Kawęczyn	77/5	0,1200	LD1H/00009159/1	
62.	Prandotów	61/1	0,0787	LD1H/00031893/1	3 170,00
63.	Psary	13/1	0,2500	LD1H/00026723/1	428,00
64.	Psary	146	0,3900	LD1H/00039120/8	47 776,00
65.	Psary	195	0,5800	LD1H/00039120/8	9 570,00
66.	Raducz	326	0,0700		
67.	Raducz	204	0,1500	LD1H/00032096/1	420,00
68.	Rawiczów	96/1	0,0649	LD1H/00032096/1	1 200,00
69.	Rawiczów	96/2	0,0805	LD1H/00038603/1	15 000,00
70.	Rzędków	118	0,0300	LD1H/00018174/8	4 000,00
71.	Sewerynów	21	0,0500	LD1H/00032096/1	95,00
72.	Stara Rawa	295	1,0000	LD1H/00020901/1	5 000,00
73.	Stara Rawa	292	0,0964	LD1H/00049775/7	22 930,00
74.	Stary Rzędków	12	0,3600	LD1H/00008592/1	2 700,00
75.	Strzyboga	514/14	0,5093	LD1H/00050744/1	20 000,00
76.	Strzyboga	12	1,2500	LD1H/00026723/1	2 136,00
77.	Suliszew	47/14	0,2337	LD1H/00049244/6	10 000,00
78.	Suliszew	287/2	0,4361	LD1H/00028511/6	48 280,00
79.	Suliszew	448/1	0,2100		
80.	Trzcianna	293/2	0,1487	LD1H/00019734/9	2 200,00

81.	Trzcianna	442/1	1,2500	LD1H/00026723/1	2 136,00
82.	Trzcianna	189/1	0,0700	LD1H/00030785/4	168,00
83.	Trzcianna	224/1	0,1280	LD1H/00030855/6	1 280,00
84.	Trzcianna	175/1	0,0180	LD1H/00034382/7	6 403,00
85.	Trzcianna	176/1	0,0157	LD1H/00034382/7	
86.	Trzcianna	177/1	0,0202	LD1H/00050830/1	9 488,22
87.	Trzcianna	178/1	0,0204	LD1H/00050830/1	
88.	Trzcianna	179/1	0,0352	LD1H/00034382/7	6 688,00
89.	Zglinna Mała	99	0,0600	LD1H/00045450/5	5 524,35
90.	Zglinna Mała	100/1	0,3400	LD1H/00039419/1	2 350,00
91.	PGR Nowy Dwór	1/32	0,0945	LD1H/00033893/5	5 400,00
92.	PGR Nowy Dwór	11/1	0,2184	LD1H/00033893/5	
93.	Marianka	60/2	0,0271		
94.	Nowy Dwór	246	0,1000		
95.	Nowy Dwór	247	0,0900		
96.	Stary Rzędków	95	0,2000		
Nieruchomości szkolne					
1.	Nowy Dwór Parcela	224	1,1800	LD1H/00022638/0	
2.	Trzcianna	65/1	0,0500	LD1H/00022640/7	
3.	Trzcianna	65/2	1,7000	LD1H/00022640/7	
4.	Strzyboga	194	1,0800	LD1H/00024269/6	
Drogi gminne					
1.	Suliszew	441	1,1900	LD1H/00036229/1	674 472,00
2.	Suliszew	63/1	4,1300		
3.	Doleck	1358/1	0,9600		
4.	Trzcianna	440	0,7000	LD1H/00036229/1	456 450,00
5.	Suliszew	258	1,6300		
6.	Suliszew	102	0,3600		
7.	Suliszew	236	0,7900		
8.	Suliszew	501	0,7700		
9.	Rawiczów	3	3,6600	LD1H/00036229/1	578 886,00
10.	Budy Trzczańskie	30	0,4900		
11.	Adamów	154	0,5700		
12.	Trzcianna	363/1	0,6700		
13.	Trzcianna	294	2,4100	LD1H/00036229/1	394 158,00
14.	Helenków	26	1,2600		
15.	Trzcianna	445	1,5800	LD1H/00036229/1	357 642,00
16.	Nowa Trzcianna	68	1,1745		
17.	Nowa Trzcianna	19/2	0,1400		
18.	Nowa Trzcianna	21/1	0,1200		
19.	Nowa Trzcianna	53/2	0,2200		
20.	Nowy Kawęczyn	174	0,0900		
21.	Nowy Kawęczyn	173	0,0100		
22.	Nowy Kawęczyn	99	1,9600	LD1H/00036229/1	643 326,00
23.	Kawęczyn B	48	1,3800		
24.	Marianów	90	1,7700		

25.	Kwasowiec	61	0,8800		
26.	Kwasowiec	14/1	1,5100	LD1H/00036229/1	597 144,00
27.	Nowy Rzędków	69	1,4100		
28.	Marianów	48/1	0,5600		
29.	Strzyboga	243	1,6700		
30.	Strzyboga	341/5	0,4100		
31.	Strzyboga	362/3	0,0145		
32.	Strzyboga	361/3	0,0148		10 754,55
33.	Strzyboga	227	0,6400	LD1H/00036229/1	434 970,00
34.	Nowy Rzędków	67	1,3000		
35.	Stary Rzędków	45	2,1100		
36.	Stary Rzędków	9	0,1000	LD1H/00036229/1	250 242,00
37.	Rzędków	120	0,7400		
38.	Rzędków	341	0,7643		
39.	Zglinna Duża	136	0,7200		
40.	Zglinna Duża	378	1,1700	LD1H/00036229/1	191 172,00
41.	Zglinna Duża	311/2	0,0300		
42.	Zglinna Duża	389	0,5800		
43.	Kwasowiec	148	0,4000	LD1H/00036229/1	141 768,00
44.	Kazimierzów	38	0,9200		
45.	Nowy Dwór	183/4	0,5000	LD1H/00036229/1	199 764,00
46.	Nowy Dwór	165	1,2600		
47.	Nowy Dwór-Parcela	227	0,1000		
48.	Psary	125	0,9800	LD1H/00036229/1	243 798,00
49.	Psary	90	0,1100		
50.	Dzwonkowice	161	0,5200		
51.	Doleck	1358/3	0,6600		
52.	Doleck	1480	0,2400	LD1H/00036229/1	123 510,00
53.	Doleck	293	0,9100		
Drogi gminne i wewnętrzne					
54.	Adamów	24	0,2300	LD1H/00036229/1	50 080,00
55.	Adamów	121	0,1700		
56.	Budy Trzczańskie	37	0,1800	LD1H/00036229/1	125 200,00
57.	Budy Trzczańskie	43	0,0800		
58.	Budy Trzczańskie	54	0,0600		
59.	Budy Trzczańskie	56/1	0,1200		
60.	Budy Trzczańskie	56/2	0,2500		
61.	Budy Trzczańskie	137	0,3100		
62.	Doleck	57	0,5000	LD1H/00036229/1	1 103 012,00
63.	Doleck	161	0,0700		
64.	Doleck	196	0,3100		
65.	Doleck	291	0,2800		
66.	Doleck	292	0,3800		
67.	Doleck	460	0,0100		
68.	Doleck	461	0,5500		
69.	Doleck	544	0,1200		
70.	Doleck	552	0,0200		
71.	Doleck	571	0,3600		
72.	Doleck	764	0,0500		
73.	Doleck	901	0,6900		
74.	Doleck	1031	0,7300		
75.	Doleck	1120	1,2800		
76.	Doleck	1167	0,1300		
77.	Doleck	1172	0,3300		
78.	Doleck	1209	0,0300		
79.	Doleck	1333	0,1000		

80.	Doleck	1384	0,0300		
81.	Doleck	1411	0,0100		
82.	Doleck	1463	0,0500		
83.	Doleck	1582	0,4700		
84.	Doleck	1594	0,0400		
85.	Doleck	1730	0,4500		
86.	Doleck	1850	0,1700		
87.	Doleck	2054	0,3600		
88.	Doleck	2158	0,1800		
89.	Doleck	2172	0,1400		
90.	Doleck	2182	0,0100		
91.	Doleck	2184	0,1000		
92.	Doleck	2185	0,0500		
93.	Doleck	2186	0,1400		
94.	Doleck	2187	0,1700		
95.	Doleck	2188	0,2500		
96.	Doleck	2189	0,0800		
97.	Dukaczew	72	0,3000		
98.	Dukaczew	105/1	0,1000		
99.	Dukaczew	105/3	0,4000		
100.	Dukaczew	117	0,0500		
101.	Dukaczew	118/1	0,2500		
102.	Dukaczew	125	0,0900	LD1H/00036229/1	286 560,17
103.	Dukaczew	145/1	0,1300		
104.	Dukaczew	145/2	0,1372		
105.	Dukaczew	201	0,4400		
106.	Dukaczew	232	0,3300		
107.	Dukaczew	233	0,0700		
108.	Dzwonkowice	35/2	0,0060		
109.	Dzwonkowice	39/1	0,0149		
110.	Dzwonkowice	99	0,2200		
111.	Dzwonkowice	101	0,4200		
112.	Dzwonkowice	117	0,5400	LD1H/00036229/1	219 100,00
113.	Dzwonkowice	150 Nr 115326E	0,2700		
114.	Dzwonkowice	160	0,2400		
115.	Dzwonkowice	162	0,0400		
116.	Esterka	4	0,1500		
117.	Esterka	14	0,2000		
118.	Esterka	30	0,2800	LD1H/00036229/1	209 084,00
119.	Esterka	51	0,4200		
120.	Esterka	68 Nr 115331E	0,6846		
121.	Franciszkany	34/2	0,1000		
122.	Franciszkany	85/2	0,3900		
123.	Franciszkany	125	1,2200		
124.	Franciszkany	182	0,2516	LD1H/00036229/1	294 608,12
125.	Franciszkany	183	0,1200		
126.	Franciszkany	184	0,1600		
127.	Franciszkany	185	0,1400		
128.	Helenków	51	0,2700		
129.	Helenków	103	0,9900	LD1H/00036229/1	157 752,00
130.	Kaczarów	7	1,0100		
131.	Kaczarów	30/2	0,1000		
132.	Kaczarów	46	0,6300		
133.	Kaczarów	80/1	0,0322	LD1H/00036229/1	295 704,47
134.	Kaczarów	80/5	0,1078		

135.	Kaczarów	81	0,2600		
136.	Kaczarów	75/2	0,2192		
137.	Kawęczyn B	11/4	0,5000	LD1H/00036229/1	125 200,00
138.	Kawęczyn B	28	0,2000		
139.	Kawęczyn B	40	0,1077		
140.	Kazimierzów	37	0,1095	LD1H/00036229/1	93 900,00
141.	Kazimierzów	83	0,4400		
142.	Kazimierzów	84	0,1500		
143.	Kazimierzów	124	0,0500		
144.	Kolonia Starorawska	93	0,1800	LD1H/00036229/1	22 536,00
145.	Kolonia Starorawska	102	0,0200	LD1H/00005922/3	206,00
146.	Kolonia Starorawska	105	0,0168	LD1H/00004550/7	432,00
147.	Kolonia Starorawska	110/1	0,0058	LD1H/00005922/3	
148.	Kolonia Starorawska	110/2	0,0100	LD1H/00004550/7	216,00
149.	Kolonia Starorawska	110/3	0,0100	LD1H/00005922/3	216,00
150.	Kwasowiec	9	0,1400	LD1H/00036229/1	112 680,00
151.	Kwasowiec	60	0,1700		
152.	Kwasowiec	102	0,0600		
153.	Kwasowiec	109	0,0800		
154.	Kwasowiec	185	0,1500		
155.	Kwasowiec	186	0,0400		
156.	Kwasowiec	187	0,2600		
157.	Marianka	25/1	0,6524	LD1H/00036229/1	88 724,37
158.	Marianka	26	0,1000		
159.	Marianów	48/2	0,5600	LD1H/00036229/1	190 304,00
160.	Marianów	70	0,1000		
161.	Marianów	83	0,2200		
162.	Marianów	91	0,0500		
163.	Marianów	92	0,1100		
164.	Marianów	153	0,1900		
165.	Marianów	189	0,1100		
166.	Marianów	190	0,1800		
167.	Nowa Trzcianna	21/2	0,0700	LD1H/00036229/1	125 200,00
168.	Nowa Trzcianna	28	0,3900		
169.	Nowa Trzcianna	54/1	0,5355		
170.	Nowy Dwór	1	0,7500	LD1H/00036229/1	903 944,00
171.	Nowy Dwór	5	0,2300		
172.	Nowy Dwór	10	0,1800		
173.	Nowy Dwór	14/1	0,1700		
174.	Nowy Dwór	14/2	0,3000		
175.	Nowy Dwór	88	0,0600		
176.	Nowy Dwór	98	0,5100		
177.	Nowy Dwór	103	0,2800		
178.	Nowy Dwór	111	0,4600		
179.	Nowy Dwór	114	0,0200		
180.	Nowy Dwór	118	0,4014		
181.	Nowy Dwór	129	0,6700		
182.	Nowy Dwór	152	0,1300		
183.	Nowy Dwór	163	0,1400		
184.	Nowy Dwór	169	0,0900		
185.	Nowy Dwór	182	0,3100		
186.	Nowy Dwór	183/2	0,0600		

187.	Nowy Dwór	183/3	0,5400		
188.	Nowy Dwór	218	0,1900		
189.	Nowy Dwór	241	0,1100		
190.	Nowy Dwór	245	0,1400		
191.	Nowy Dwór	261	0,1400		
192.	Nowy Dwór	269	0,2300		
193.	Nowy Dwór	284	0,0300		
194.	Nowy Dwór	286	0,0600		
195.	Nowy Dwór	347	0,1400		
196.	Nowy Dwór	360	0,0900		
197.	Nowy Dwór	364	0,0900		
198.	Nowy Dwór	408	0,1600		
199.	Nowy Dwór	409	0,3100		
200.	Nowy Dwór	421	0,0800		
201.	Nowy Dwór	430	0,1500		
202.	NowyDwór-Parcela	23	0,7500		
203.	NowyDwór-Parcela	51/1	0,8600		
204.	NowyDwór-Parcela	51/2	0,1900		
205.	NowyDwór-Parcela	142	0,9200		
206.	NowyDwór-Parcela	166	0,6000		
207.	NowyDwór-Parcela	181 Nr 115334E	0,8300		
208.	NowyDwór-Parcela	211	0,6700		
209.	NowyDwór-Parcela	223	0,0700		
210.	NowyDwór-Parcela	235	0,2100		
211.	NowyDwór-Parcela	237	0,0500		
212.	NowyDwór-Parcela	241	0,0500	LD1H/00036229/1	855 116,00
213.	NowyDwór-Parcela	245	0,0500		
214.	NowyDwór-Parcela	249	0,1100		
215.	NowyDwór-Parcela	254	0,0500		
216.	NowyDwór-Parcela	256	0,0400		
217.	NowyDwór-Parcela	259	0,1000		
218.	NowyDwór-Parcela	268	0,1100		
219.	NowyDwór-Parcela	270	0,0800		
220.	NowyDwór-Parcela	290	0,3000		
221.	NowyDwór-Parcela	300	0,4100		
222.	NowyDwór-Parcela	312	0,1600		
223.	NowyDwór-Parcela	333	0,2200		
224.	NowyDwór-Parcela	1/2	0,0353	LD1H/0001843/9	300,00
225.	Nowy Kawęczyn	21	0,5200		
226.	Nowy Kawęczyn	28	0,1700		
227.	Nowy Kawęczyn	45	0,5100	LD1H/00036229/1	205 328,00
228.	Nowy Kawęczyn	124	0,2900		
229.	Nowy Kawęczyn	168	0,2000		
230.	Nowy Rzędków	68	1,0600		
231.	Nowy Rzędków	144	0,2000	LD1H/00036229/1	157 752,00
232.	Podtrzianna	53	0,0700	LD1H/00036229/1	8 764,00
233.	Prandotów	33	0,9700		
234.	Prandotów	60	0,1300	LD1H/00036229/1	137 720,00
235.	Psary	20	0,6300		
236.	Psary	42	0,6400		
237.	Psary	56	0,0900		
238.	Psary	105	0,0200		
239.	Psary	107/4	0,0846		
240.	Psary	110/1	0,0200		
241.	Psary	110/2	0,0400	LD1H/00036229/1	287 283,92

242.	Psary	122	0,1300	LD1H/00036229/1	
243.	Psary	145/1	0,1100		
244.	Psary	145/2	0,0400		
245.	Psary	172	0,1600		
246.	Psary	226	0,3300		
247.	Psary	107/2	0,0100		
248.	Psary	107/3	0,0500		860,00
249.	Raducz	2	0,1100	LD1H/00036229/1	1 094 248,00
250.	Raducz	35	0,2200		
251.	Raducz	151	0,3300		
252.	Raducz	195	0,1642		
253.	Raducz	202	0,7400		
254.	Raducz	212	0,0100		
255.	Raducz	244	0,0500		
256.	Raducz	261	0,1200		
257.	Raducz	290/2	0,9900		
258.	Raducz	315	0,1700		
259.	Raducz	330	0,4600		
260.	Raducz	335	0,2800		
261.	Raducz	340	0,7863		
262.	Raducz	343	2,2821		
263.	Raducz	350	1,7558		
264.	Raducz	352	0,2374		
265.	Rawiczów	8	0,0900	LD1H/00036229/1	212 840,00
266.	Rawiczów	177	0,4600		
267.	Rawiczów	179	0,1000		
268.	Rawiczów	180	0,0800		
269.	Rawiczów	218	0,5000		
270.	Rawiczów	229	0,1200		
271.	Rawiczów	295	0,1900		
272.	Rawiczów	308	0,1600		
273.	Rzędków	4	0,3000	LD1H/00036229/1	438 200,00
274.	Rzędków	84	0,4500		
275.	Rzędków	166	0,0400		
276.	Rzędków	188	0,1500		
277.	Rzędków	198	1,9000		
278.	Rzędków	264	0,1751		
279.	Rzędków	274	0,0944		
280.	Rzędków	337	0,4000		
281.	Sewerynów	40	0,0700	LD1H/00036229/1	354 729,00
282.	Sewerynów	42	0,5400		
283.	Sewerynów	75	0,1100		
284.	Sewerynów	99	0,1900		
285.	Sewerynów	132	0,3500		
286.	Sewerynów	161	0,1300		
287.	Sewerynów	208	0,1600		
288.	Sewerynów	248	0,1300		
289.	Sewerynów	260	0,1500		
290.	Sewerynów	376	0,5300		
291.	Sewerynów	406	0,3000		
292.	Sewerynów	46/2	0,0100		
293.	Sewerynów	52/2	0,0100		
294.	Sewerynów	47/2	0,0100		
295.	Sewerynów	48/2	0,0100		
296.	Sewerynów	53/2	0,0033		
297.	Sewerynów	54/2	0,0100		

298.	Sewerynów	55/2	0,0100		
299.	Sewerynów	58/2	0,0100		
300.	Sewerynów	62/2	0,0100		
301.	Sewerynów	425/1	0,0100		
302.	Sewerynów	49/2	0,0100		
303.	Sewerynów	51/2	0,0100		
304.	Sewerynów	50/2	0,0100		
305.	Sewerynów	57/2	0,0100		
306.	Sewerynów	60/2	0,0100		
307.	Sewerynów	63/2	0,0300		
308.	Sewerynów	56/2	0,0100	LD1H/00036229/1	1 252,00
309.	Sewerynów	61/2	0,0100		1 252,00
310.	Sewerynów	59/2	0,0300		3 756,00
311.	Sewerynów	403/2	0,0028		351,00
312.	Stara Rawa	19	0,4500	LD1H/00036229/1	783 752,00
313.	Stara Rawa	86	0,3000		
314.	Stara Rawa	152	0,1000		
315.	Stara Rawa	159	0,6600		
316.	Stara Rawa	212	1,5300		
317.	Stara Rawa	227	0,2600		
318.	Stara Rawa	279	1,9300		
319.	Stara Rawa	296	0,1600		
320.	Stara Rawa	306/2	0,0900		
321.	Stara Rawa	310	0,1500		
322.	Stara Rawa	331	0,2500		
323.	Stara Rawa	338	0,0400		
324.	Stara Rawa	349	0,3400		
325.	Stary Rzędków	37	0,0400	LD1H/00036229/1	329 276,00
326.	Stary Rzędków	46	0,0400		
327.	Stary Rzędków	66	1,2614		
328.	Stary Rzędków	118	0,0585		
329.	Stary Rzędków	119	0,0500		
330.	Stary Rzędków	120	0,6800		
331.	Stary Rzędków	122	0,1600		
332.	Stary Rzędków	141	0,3000		
333.	Stary Rzędków	142	0,0500		
334.	Stary Rzędków	38/2	0,0500		
335.	Strzyboga	18	0,3000		6 260,00
336.	Strzyboga	42	0,0100	LD1H/00036229/1	358 735,56
337.	Strzyboga	87	0,0600		
338.	Strzyboga	145	0,0500		
339.	Strzyboga	217/2	0,0800		
340.	Strzyboga	279	0,3300		
341.	Strzyboga	334	0,0400		
342.	Strzyboga	341/4	0,9300		
343.	Strzyboga	347/2	0,0900		
344.	Strzyboga	356/2	0,0600		
345.	Strzyboga	389	0,1500		
346.	Strzyboga	414	0,0900		
347.	Strzyboga	433	0,0700		
348.	Strzyboga	493	0,2000		
349.	Strzyboga	494	0,1100		
350.	Strzyboga	521	0,0500		
351.	Strzyboga	526	0,2200		
352.	Strzyboga	532	0,0300		
353.	Suliszew	10	0,2954		

354.	Suliszew	17	0,5800		
355.	Suliszew	49	0,4188		
356.	Suliszew	50	0,3000		
357.	Suliszew	63/2	1,1300		
358.	Suliszew	73	0,3100		
359.	Suliszew	97	0,0600		
360.	Suliszew	111	0,1400		
361.	Suliszew	117	0,0700		
362.	Suliszew	133	0,7900		
363.	Suliszew	163	0,3000		
364.	Suliszew	168	0,1500		
365.	Suliszew	182	0,3000		
366.	Suliszew	213	0,1900		
367.	Suliszew	257	0,6400		
368.	Suliszew	272	0,3700		
369.	Suliszew	284	0,0200	LD1H/00036229/1	1 304 296,00
370.	Suliszew	299	0,1000		
371.	Suliszew	302	0,0300		
372.	Suliszew	316	0,1200		
373.	Suliszew	318	0,0800		
374.	Suliszew	321	1,1000		
375.	Suliszew	342	0,7200		
376.	Suliszew	354/2	0,1145		
377.	Suliszew	366	0,2300		
378.	Suliszew	389	0,0400		
379.	Suliszew	392	0,3600		
380.	Suliszew	413	0,5600		
381.	Suliszew	421	0,3100		
382.	Suliszew	461	0,2600		
383.	Suliszew	499	0,1800		
384.	Suliszew	356/2	0,2032		
385.	Suliszew	95/3	0,0298	LD1H/00022671/3	250,00
386.	Trzecianna	1/1	0,4198		
387.	Trzecianna	21	0,3800		
388.	Trzecianna	145	0,1900		
389.	Trzecianna	295	0,8300		
390.	Trzecianna	361	0,3400		
391.	Trzecianna	362	0,3000		
392.	Trzecianna	363/3	1,5900	LD1H/00036229/1	858 847,00
393.	Trzecianna	378/1	0,0114		
394.	Trzecianna	378/2	0,0379		
395.	Trzecianna	387	0,6600		
396.	Trzecianna	397	0,2200		
397.	Trzecianna	443	1,8800		
398.	Zglinna Duża	119	0,2500		
399.	Zglinna Duża	133	0,2100		
400.	Zglinna Duża	135	0,3000		
401.	Zglinna Duża	138	0,0800		
402.	Zglinna Duża	139	0,1100		
403.	Zglinna Duża	140	1,3800		
404.	Zglinna Duża	142/1	0,3000		
405.	Zglinna Duża	177	0,0300		
406.	Zglinna Duża	219	0,3000		
407.	Zglinna Duża	290	0,1000		
408.	Zglinna Duża	311/1	0,3000		
409.	Zglinna Duża	311/3	0,1100		

410.	Zglinna Duża	321	0,2200	LD1H/00036229/1	1 253 252,00		
411.	Zglinna Duża	333	0,0900				
412.	Zglinna Duża	375	0,6500				
413.	Zglinna Duża	376	0,1600				
414.	Zglinna Duża	377	0,0500				
415.	Zglinna Duża	379	0,8000				
416.	Zglinna Duża	380	0,9400				
417.	Zglinna Duża	381	0,4300				
418.	Zglinna Duża	382	0,2200				
419.	Zglinna Duża	383	0,4000				
420.	Zglinna Duża	384	0,1700				
421.	Zglinna Duża	386	0,5400				
422.	Zglinna Duża	387	0,2100				
423.	Zglinna Duża	388	0,2500				
424.	Zglinna Duża	390	0,2500				
425.	Zglinna Duża	393	0,2700				
426.	Zglinna Duża	394	0,1100				
427.	Zglinna Duża	395	0,2500				
428.	Zglinna Duża	396	0,5300				
429.	Zglinna Mała	19	0,1100			LD1H/00036229/1	468 248,00
430.	Zglinna Mała	34	0,0400				
431.	Zglinna Mała	107	0,0530				
432.	Zglinna Mała	118/1	0,0900				
433.	Zglinna Mała	118/2	0,8500				
434.	Zglinna Mała	119	2,1000				
435.	Zglinna Mała	156	0,4100				
436.	Zglinna Mała	270	0,0900				
437.	PGR Nowy Dwór	2	0,1000			LD1H/00036229/1	294 220,00
438.	PGR Nowy Dwór	3	0,8500				
439.	PGR Nowy Dwór	5	0,4200				
440.	PGR Nowy Dwór	7	0,0500				
441.	PGR Nowy Dwór	10	0,1400				
442.	PGR Nowy Dwór	12	0,0700				
443.	PGR Nowy Dwór	15	0,7200				
444.	Marianka	25/2 Nr 115317E	0,0650	LD1H/00036229/1	133 406,58		
445.	Marianka	60/1 Nr 115317E	0,1700				
446.	Dukaczew	149 Nr 115317E	0,3003				
447.	Dukaczew	191 Nr 115317E	0,5470				
448.	Dukaczew	13 Nr 115316E	0,3600	LD1H/00036229/1	103 536,89		
449.	Dukaczew	105/2 Nr 115316E	0,0257				
450.	Dukaczew	118/2 Nr 115316E	0,4443				

Wójt
Włodzimierz Ciok

Informacja o kształtowaniu się wieloletniej prognozy finansowej Gminy Nowy Kawęczyn, w tym o realizacji przedsięwzięć za 2025 rok.

Wieloletnia prognoza finansowa obrazuje podstawowe wielkości budżetu jednostki, w tym kwoty dochodów, wydatków, przychodów i rozchodów. Założenia przyjęte w WPF na 2025 rok zostały zrealizowane w następujących wielkościach:

1. Planowane dochody ogółem w wysokości 38 409 150,97 zł zostały wykonane w wysokości 38 698 715,99 zł, tj. w 100,75 %, w tym:
 - a) dochody bieżące planowane w wysokości 28 478 789,46 zł zostały wykonane w wysokości 29 031 822,35 zł, tj. w 101,94%
 - b) dochody majątkowe planowane w wysokości 9 930 361,51 zł zostały wykonane w kwocie 9 666 893,64 zł, tj. w 97,35 %.
2. Planowane wydatki ogółem w wysokości 38 552 561,49 zł zostały wykonane w wysokości 37 490 503,41 zł, tj. w 97,25%, w tym:
 - a) wydatki bieżące planowane w wysokości 25 036 318,49 zł zostały wykonane w kwocie 24 015 336,83 zł, tj. w 95,92 %,
 - b) wydatki majątkowe planowane w wysokości 13 516 243,00 zł zostały wykonane w kwocie 13 475 166,58 zł, tj. w 99,70 %.
3. Planowane przychody ogółem w kwocie 595 849,57 zł zostały wykonane w kwocie 595 849,57 zł. Są to nadwyżki z lat ubiegłych w wysokości 595 849,57 zł.
4. Planowane w budżecie Gminy rozchody w kwocie 452 439,05 zł zostały wykonane w 100% wynikające ze spłat otrzymanych krajowych pożyczek i kredytów – 452 439,05 zł.

Zadłużenie gminy na 31.12.2025 r. wynosi 1 107 967,55 zł.

Realizacja przedsięwzięć WPF na 31.12.2025 przedstawia się następująco:

Wydatki ogólne

1. Cyber bezpieczny Samorząd:
Planowane nakłady na zadanie to 286 120,25 zł z terminem realizacji 2024-2026. Na rok 2025 zostały zaplanowane nakłady w kwocie 89 469,67 zł które zostały wykonane w kwocie 89 469,67 zł.
2. Plan ogólny Gminy Nowy Kawęczyn:
Planowane nakłady na zadanie to kwota 120 000,00 zł z terminem realizacji 2024-2025. Na rok 2025 nakłady na wydatki bieżące zostały zaplanowane w kwocie 120 000,00 zł, a wykonane w kwocie 110 208,00 zł.

Wydatki majątkowe

1. Opracowanie i przekazanie Dokumentacji projektowo- kosztorysowej wraz z przekazaniem praw autorskich, dla zadania polegającego na budowie drogi dla pieszych i rowerów w ciągu drogi wojewódzkiej Nr 707 od działki o nr ewid. 76/4 obręb Nowy Kawęczyn do działki o nr ewid. 14/2 obręb Nowy Dwór , o długości ok. 3,8 km - Poprawa infrastruktury drogowej.
Planowane nakłady inwestycyjne na powyższe zadanie wynoszą 443 050,00 zł z terminem realizacji 2024-2026. Na rok 2025 zostały zaplanowane nakłady w kwocie 70 750,00 zł które zostały wykonane w kwocie 70 750,00 zł.
2. Dotacja na: Prace konserwatorskie i renowacyjne w obrębie XVIII- wiecznego ołtarza głównego kościoła parafialnego pw. świętych Ap. Szymona i Judy Tadeusza w Starej Rawie.
Planowane nakłady inwestycyjne na powyższe zadanie wynoszą 536 850,00 zł z terminem realizacji 2023-2025. Na rok 2025 zostały zaplanowane nakłady w kwocie 263 057,00 zł które zostały wykonane w kwocie 263 057,00 zł.
3. Wykonanie dokumentacji projektowo-kosztorysowej na: Rozbudowa i przebudowa oczyszczalni ścieków w miejscowości Nowy Dwór gm. Nowy Kawęczyn.
Planowane nakłady inwestycyjne na powyższe zadanie wynoszą 159 416,00 zł z terminem realizacji 2024-2025. Na rok 2025 zostały zaplanowane nakłady w kwocie 158 916,00 zł które zostały wykonane w kwocie 158 916,00 zł.
4. Budowa parkingu przy Urzędzie Gminy w Nowym Kawęczynie (dokonanie podziału i wykonanie dokumentacji kosztorysowej).
Planowane nakłady inwestycyjne na powyższe zadanie wynoszą 1 175 000,00 zł z terminem realizacji 2024-2026. Na rok 2025 zostały zaplanowane nakłady w kwocie 45 000,00 zł które zostały wykonane w kwocie 43 950,00 zł.
5. Budowa oświetlenia ulicznego w Rawiczowie- Zwiększenie bezpieczeństwa mieszkańców poprzez oświetlenie drogi.
Planowane nakłady inwestycyjne na powyższe zadanie wynoszą 47 995,00 zł z terminem realizacji 2024-2025. Na rok 2025 zostały zaplanowane nakłady w kwocie 27 100,00 zł które zostały wykonane w kwocie 27 060,00 zł.
6. Dotacja: Budowa drogi dla pieszych i rowerów w ciągu drogi wojewódzkiej Nr 707 od działki o nr ewid. 76/4 obręb Nowy Kawęczyn do działki o nr ewid. 14/2 obręb Nowy Dwór , o długości ok. 3,8 km Planowane nakłady inwestycyjne na powyższe zadanie wynoszą 1 000 000,00 zł z terminem realizacji 2024-2028. Na rok 2025 nie zostały zaplanowane nakłady, realizacja zadania nastąpi w 2027 roku.
7. Budowa kanalizacji sanitarnej grawitacyjno- tłocznej wraz z pompowniami ścieków i instalacją elektryczną zasilania pompowni - etap IV.
Planowane nakłady inwestycyjne na powyższe zadanie wynoszą 9 199 412,00 zł z terminem realizacji 2024-2025. Na rok 2025 zostały zaplanowane nakłady w kwocie 9 076 413,00 zł które zostały wykonane w kwocie 9 071 346,46 zł.
8. Przebudowa wraz z częścią rozbiórką budynku Świetlicy Wiejskiej w Zglinnej Małej.
Planowane nakłady inwestycyjne na powyższe zadanie wynoszą 1 325 850,00 zł z terminem realizacji 2023-2025. Na rok 2025 zostały zaplanowane nakłady w kwocie 922 200,00 zł które zostały wykonane w kwocie 922 109,90 zł.

9. Wykonanie dokumentacji projektowo- kosztorysowej na wymianę sieci wodociągowej azbestowo - cementowej w miejscowości Stara Rawa.
Planowane nakłady inwestycyjne na powyższe zadanie wynoszą 82 200,00 zł z terminem realizacji 2024-2025. Na rok 2025 zostały zaplanowane nakłady w kwocie 81 500,00 zł które zostały wykonane w kwocie 81 426,00 zł.
10. Przebudowa drogi Gminnej -Kawęczyn B.
Planowane nakłady inwestycyjne na powyższe zadanie wynoszą 461 286,51 zł z terminem realizacji 2024-2025. Na rok 2025 zostały zaplanowane nakłady w kwocie 426 250,00 zł które zostały wykonane w kwocie 426 241,50 zł.
11. Rozbudowa i przebudowa oczyszczalni ścieków w miejscowości Nowy Dwór gm. Nowy Kawęczyn.
Planowane nakłady inwestycyjne na powyższe zadanie wynoszą 9 407 440,00 zł z terminem realizacji 2026-2027. Na 2025 roku zostały nie zaplanowane nakłady.
12. Przebudowa drogi gminnej nr 115310E.
Planowane nakłady inwestycyjne na powyższe zadanie wynoszą 914 100,00 zł z terminem realizacji 2025-2026. Na rok 2025 zostały zaplanowane nakłady w kwocie 21 100,00 zł które zostały wykonane w kwocie 21 037,73 zł.
13. Utworzenie w przestrzeni publicznej terenów zieleni wraz z bazami edukacyjnymi w miejscowości Nowy Kawęczyn.
Planowane nakłady inwestycyjne na powyższe zadanie wynoszą 2 287 278,00 zł z terminem realizacji 2025-2026. Na rok 2025 zostały zaplanowane nakłady w kwocie 45 132,00 zł które zostały wykonane w kwocie 45 131,81 zł.
14. Budowa oświetlenia ulicznego w miejscowości Marianów, Kawęczyn B -Zwiększenie bezpieczeństwa mieszkańców poprzez oświetlenie drogi.
Planowane nakłady inwestycyjne na powyższe zadanie wynoszą 30 000,00 zł z terminem realizacji 2025-2026. Na rok 2025 zostały zaplanowane nakłady w kwocie 10 000,00 zł które zostały wykonane w kwocie 9 570,05 zł.
15. Budowa oświetlenia ulicznego w miejscowości Nowy Rzędków do Podfranciszkan- Zwiększenie bezpieczeństwa mieszkańców poprzez oświetlenie drogi.
Planowane nakłady inwestycyjne na powyższe zadanie wynoszą 80 000,00 zł z terminem realizacji 2025-2026. Na rok 2025 zostały zaplanowane nakłady w kwocie 45 000,00 zł które zostały wykonane w kwocie 34 556,38 zł.
16. Budowa oświetlenia ulicznego w miejscowości Sewerynow, Suliszew- Zwiększenie bezpieczeństwa mieszkańców poprzez oświetlenie drogi.
Planowane nakłady inwestycyjne na powyższe zadanie wynoszą 30 000,00 zł z terminem realizacji 2025-2026. Na rok 2025 zostały zaplanowane nakłady w kwocie 10 000,00 zł które zostały wykonane w kwocie 9 043,79 zł.
17. Budowa oświetlenia ulicznego w miejscowości Strzyboga- Zwiększenie bezpieczeństwa mieszkańców poprzez oświetlenie drogi.
Planowane nakłady inwestycyjne na powyższe zadanie wynoszą 150 000,00 zł z terminem realizacji 2025-2026. Na rok 2025 zostały zaplanowane nakłady w kwocie 20 000,00 zł które zostały wykonane w kwocie 11 774,39 zł.
18. Budowa oświetlenia ulicznego w miejscowości Trzcianna od strony Kamiona- Zwiększenie bezpieczeństwa mieszkańców poprzez oświetlenie drogi.
Planowane nakłady inwestycyjne na powyższe zadanie wynoszą 40 000,00 zł z terminem realizacji 2025-2026. Na rok 2025 zostały zaplanowane nakłady w kwocie 5 000,00 zł które zostały wykonane w kwocie 4 246,05 zł.
19. Budowa oświetlenia ulicznego w miejscowości Nowy Kawęczyn na odcinku wzdłuż drogi wojewódzkiej 707.
Planowane nakłady inwestycyjne na powyższe zadanie wynoszą 30 000,00 zł z terminem realizacji 2025-2026. Na rok 2025 zostały zaplanowane nakłady w kwocie 20 000,00 zł które zostały wykonane w kwocie 18 945,08 zł.


Wójt
Włodzimierz Ciok